



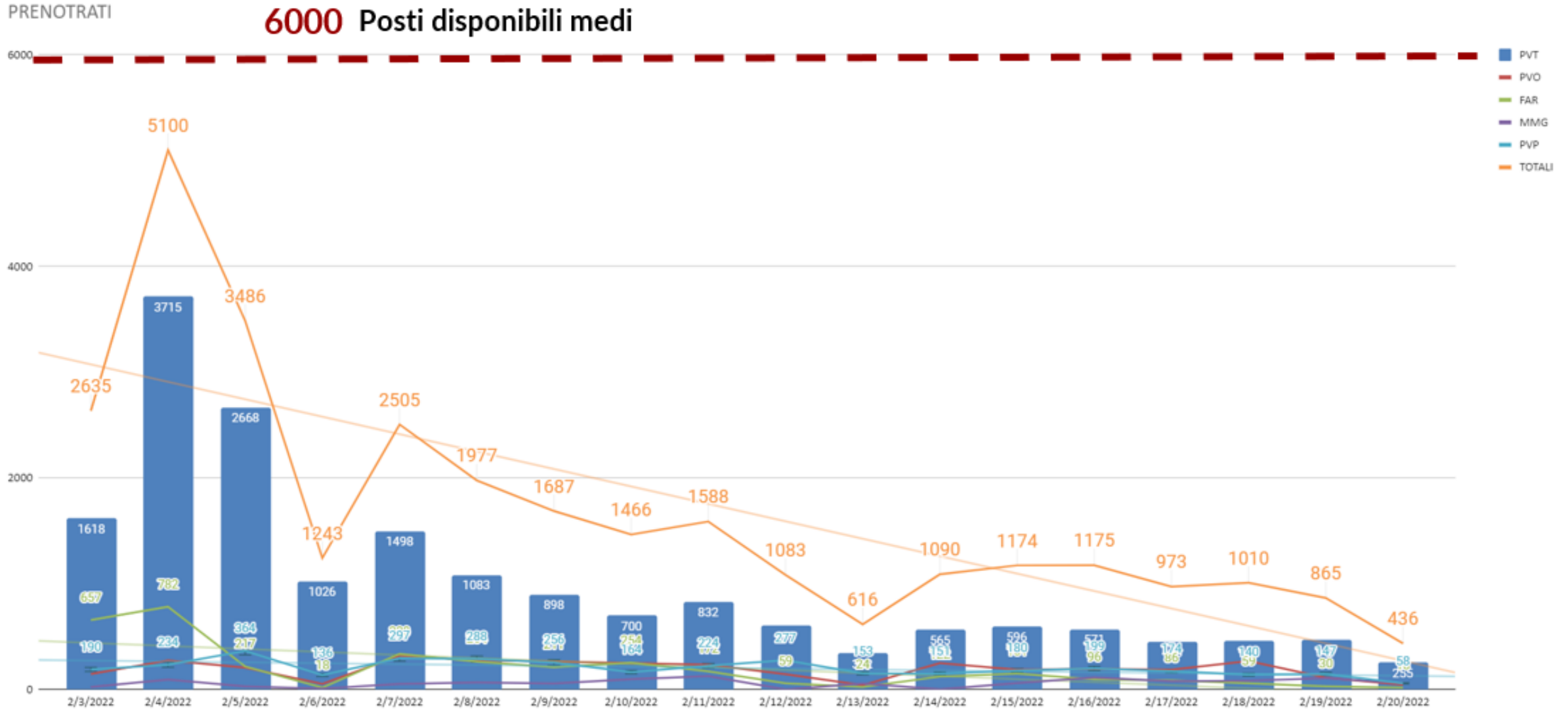
AGGIORNAMENTI SULL'ANDAMENTO DELL'EPIDEMIA

Conferenza stampa

3 febbraio 2022

Prenotazioni effettuate fino al 20 febbraio

(Rilevazione del 3 febbraio ore 12.00)



- ✓ Invio di una **notifica SMS a tutti i cittadini che possono effettuare la terza dose** per sensibilizzarli alla prenotazione
- ✓ **Domenica 6 febbraio** organizzazione di un **Vaccine Day** con accesso senza prenotazione ai Punti vaccinali territoriali
- ✓ **Vaccino NOVAVAX**: la Struttura Commissariale Nazionale, su sollecitazione della Regione Umbria, riferisce che non ci sono informazioni disponibili sulla data esatta di distribuzione



SEDE	SOGGETTI VACCINABILI	STRUTTURA	ORARIO DI APERTURA ACCESSO SENZA PRENOTAZIONE
Montecastrilli	5-11 anni	Centro Fieristico «Don Antonio Serafini»	09.00 - 13.00
Assisi	Over 12 anni	Palaeventi di Santa Maria degli Angeli	08.30 - 13.30; 14.30 - 19.00
Gualdo Tadino	Over 12 anni	Centro Socio Culturale Aldo Gammaitoni	08.30 - 14.00
Marsciano	Over 12 anni	CVA-Parco Ammeto	08.30 - 13.30
Orvieto	Over 12 anni	Fontanelle di Bardano- Struttura ex Lebole	14.30 - 19.00
Perugia - San Marco	Over 12 anni	c/o Palazzetto di San Marco	08.30 - 13.30; 14.30 - 19.00
Spello	5-11 anni	Centro polivalente Ca' Rapillo	8.30 - 13.30; 14.00 - 19.00
Spoletto	Over 12 anni	c/o Palatenda	08.30 - 13.00
Terni	5-11 anni	c/o Via Bramante	08.30 - 13.30
Terni	Over 12 anni	c/o Palestra Casagrande	08.30 - 14.00; 14.30 - 19.00
Tuoro sul Trasimeno	Over 12 anni	c/o Centro Emanuele Petri	08.30 - 13.30; 14.30 - 19.00
Umbertide	Over 12 anni	c/o Ex Magazzino Tabacchi	09.00 - 13.00

AGGIORNAMENTO GIORNALIERO EMERGENZA COVID-19

(ALLE ORE 8:00 di GIOVEDI' 3.2.2022)



Regione Umbria

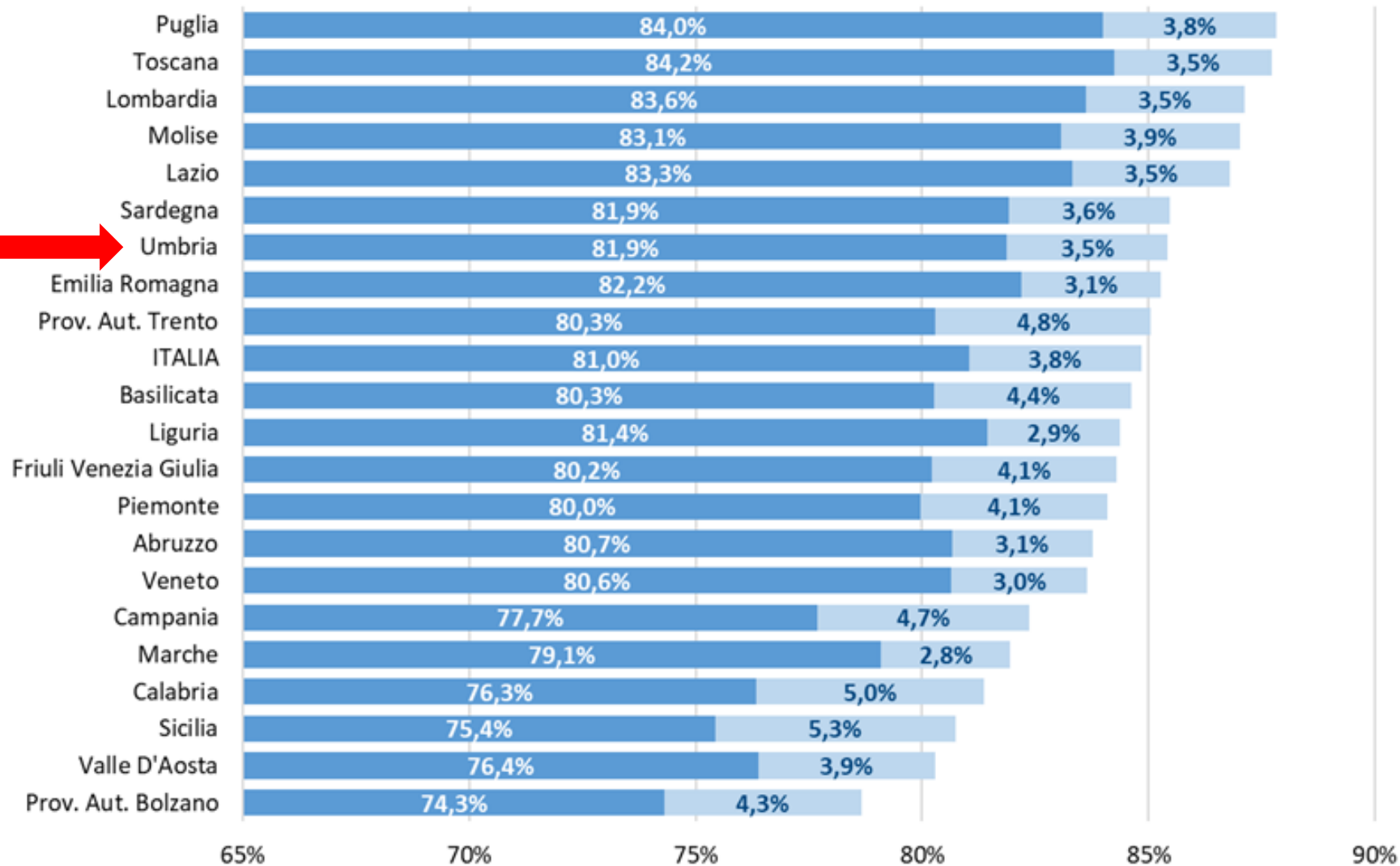
DESCRIZIONE	2_2_2022	3_2_2022	VARIAZIONE	% VARIAZIONE
CASI POSITIVI (molecolari + antigenici)	158.936	160.608	1672	1,05
CASI SETTIMANALI (*)		5.536		
INCIDENZA SETTIMANALE PER 100000 ABITANTI (*)		630		
ATTUALMENTE POSITIVI	22.341	22.066	-275	-1,23
RICOVERI POSITIVI(**)	228	230	2	0,88
DI CUI IN RIANIMAZIONE	9	9	0	0,00
DI CUI COVID POSITIVI IN RSA DEDICATE	49	48	-1	0,00
GUARITI	134961	136902	1941	1,44
DECESSI	1634	1640	6	0,37
INDICE DI LETALITA'	1,03	1,02		
TAMPONI EFFETTUATI CON TEST MOLECOLARE	1.466.729	1.469.846	3117	0,21
TAMPONI EFFETTUATI CON TEST ANTIGENICO	1.982.674	1.993.757	11.083	0,56
TOTALE TAMPONI	3.449.403	3.463.603	14200	0,41

Tra i ricoverati sono presenti 5 pazienti pediatrici e 3 donne partorienti



Popolazione vaccinata

■ Ciclo completo ■ Solo 1° dose



81,9% ciclo completo
85,6% con una dose



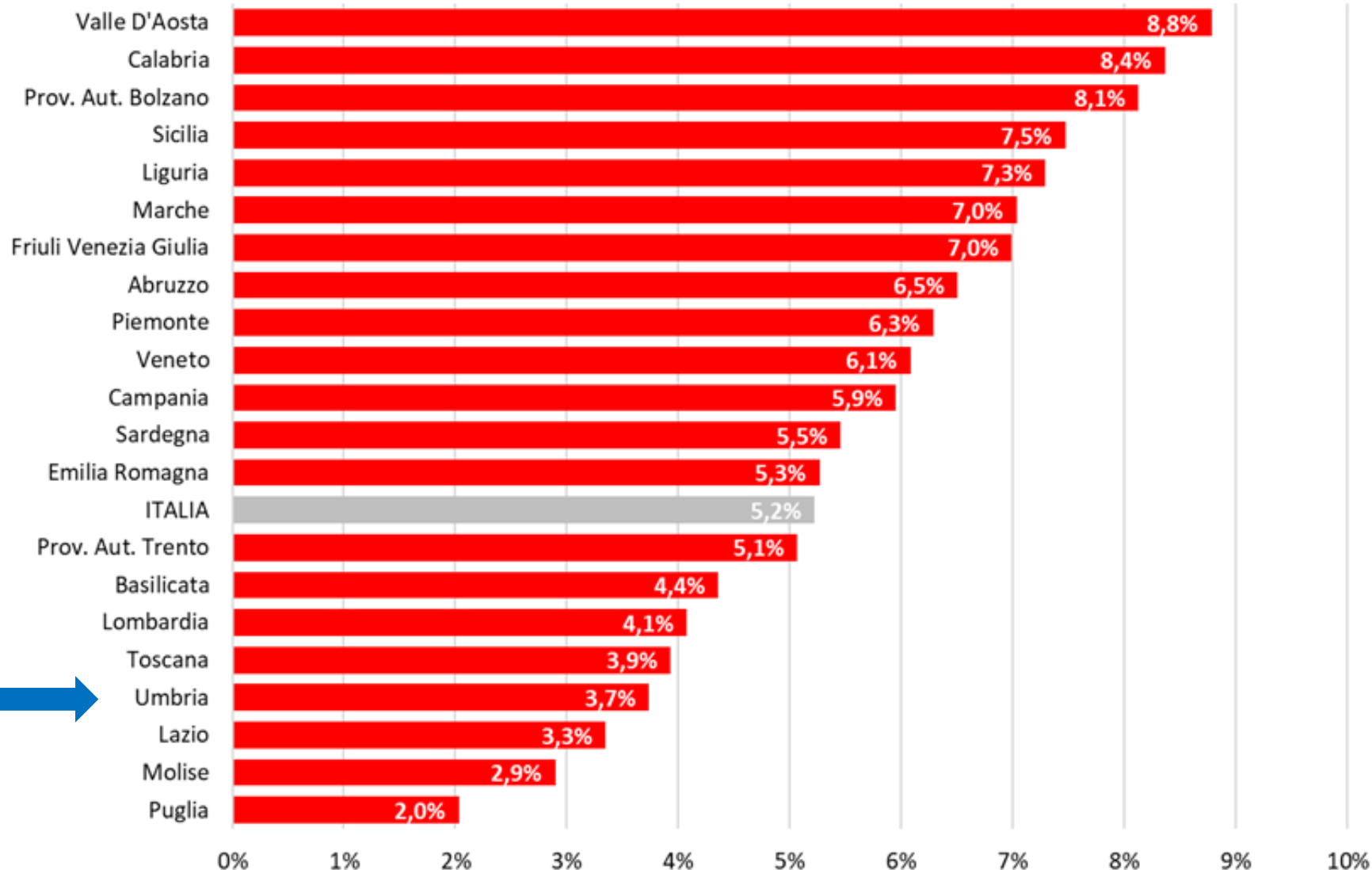
Valori percentuali calcolati sulla popolazione ISTAT al 01/01/2021

Elaborazione GIMBE su dati Ministero Salute, Commissario Straordinario COVID-19

Aggiornamento: 3 febbraio 2022 ore 06:20



Popolazione over 50 che non ha ricevuto nessuna dose di vaccino



96,3% con almeno una dose



Valori percentuali calcolati sulla popolazione ISTAT al 01/01/2021

Elaborazione GIMBE su dati Ministero Salute, Commissario Straordinario COVID-19

Aggiornamento: 3 febbraio 2022 ore 06:20



CONTAGI NELLE SCUOLE

REGIONE UMBRIA	n. classi in isolamento	n. classi in sorveglianza	totale classi in sorveglianza + classi isolate	totale alunni positivi + docente e non docente positivo
Infanzia	166	0	166	172
Primaria	165	213	378	575
Secondaria di Primo grado	66	4	70	161
Secondaria di secondo grado	138	11	149	352
TOTALE SCUOLE	535	228	763	1260
VARIAZIONE SETTIMANALE	-204	-112	-316	-299

Genere	0_05 Anni	06_10 Anni	11_13 Anni	14_18 Anni	Totale
F	831	1070	542	794	3237
M	990	1285	589	887	3751
Totale	1821	2355	1131	1681	6988

Dati aggiornati al 02 febbraio 2022

Contagi nelle strutture residenziali e semiresidenziali

CATEGORIE	24-01-2022	02-02-2022	VARIAZIONE
TOTALE ATTUALMENTE POSITIVI	307	400	+93
OSPITI ATTUALMENTE POSITIVI	237	317	+80
OPERATORI ATTUALMENTE POSITIVI	74	83	+9
OSPITI GUARITI	1019	1127	+108
OPERATORI GUARITI	653	684	+31
DECESSI	161	161	0

n. ospiti totali nelle residenze: 2577

Contagi tra gli operatori delle aziende regionali

CATEGORIE	26-01-2022	03-02-2022	VARIAZIONE
TOTALE OPERATORI	453	415	-38
INFERMIERI	182	172	-10
MEDICI DIPENDENTI	69	61	-8
MEDICI CONVENZIONATI	12	5	-7
MMG – PLS – CONTINUITÀ ASSISTENZIALE	35	31	-5
OPERATORI SOCIOSANITARI	38	42	+4
AMMINISTRATIVI	23	21	-2
TECNICI LABORATORIO - RADIOLOGIA	26	24	-2
ALTRO PERSONALE TECNICO	40	31	-9
ALTRO PERSONALE SANITARIO	28	28	0

Totale operatori: 15772

Contagi nelle strutture carcerarie

CATEGORIE	24-01-2022	31-01-2022	VARIAZIONE
TOTALE DETENUTI PRESENTI	1393	1392	-1
DETENUTI POSITIVI	67	57	-10
OPERATORI POLIZIA PENITENZIARIA POSITIVI	27	22	-5
ALTRI OPERATORI GIUSTIZIA POSITIVI	3	2	-1
OPERATORI SANITARI POSITIVI	1	1	0

Detenuti positivi nel carcere di **Perugia: 22** (-4 rispetto alla settimana precedente)

Detenuti positivi nel carcere di **Terni: 33** (-7 rispetto alla settimana precedente)

Tutti i detenuti presenti nelle carceri sono vaccinati ed in buone condizioni