



**Regione Umbria**

**DIREZIONE REGIONALE  
SALUTE E WELFARE**

# **INQUADRAMENTO E GESTIONE DELLE LISTE DI ATTESA**

19 novembre 2021

# LISTE DI ATTESA: PROBLEMA ANNOSO

Oggetto: Intesa ai sensi dell'articolo 8, comma 6, della legge 5 giugno 2003, n. 131 tra il Governo, le Regioni e le Province Autonome di Trento e Bolzano, sul **Piano Nazionale di Governo delle Liste di Attesa per il triennio 2019 - 2021**, di cui all'articolo 1, comma 280, della legge 23 dicembre 2005, n. 266. (SALUTE)  
Codice sito : 4.10/2018/98/CSR. Servizio "Sanità, lavoro e politiche sociali.

## DELIBERAZIONE DELLA GIUNTA REGIONALE

### N. 610      SEDUTA DEL 06/05/2019

Oggetto: **Piano Regionale di Governo delle Liste di Attesa per il triennio 2019-2021** e recepimento del Piano Nazionale di Governo delle Liste di Attesa per il triennio 2019-2021

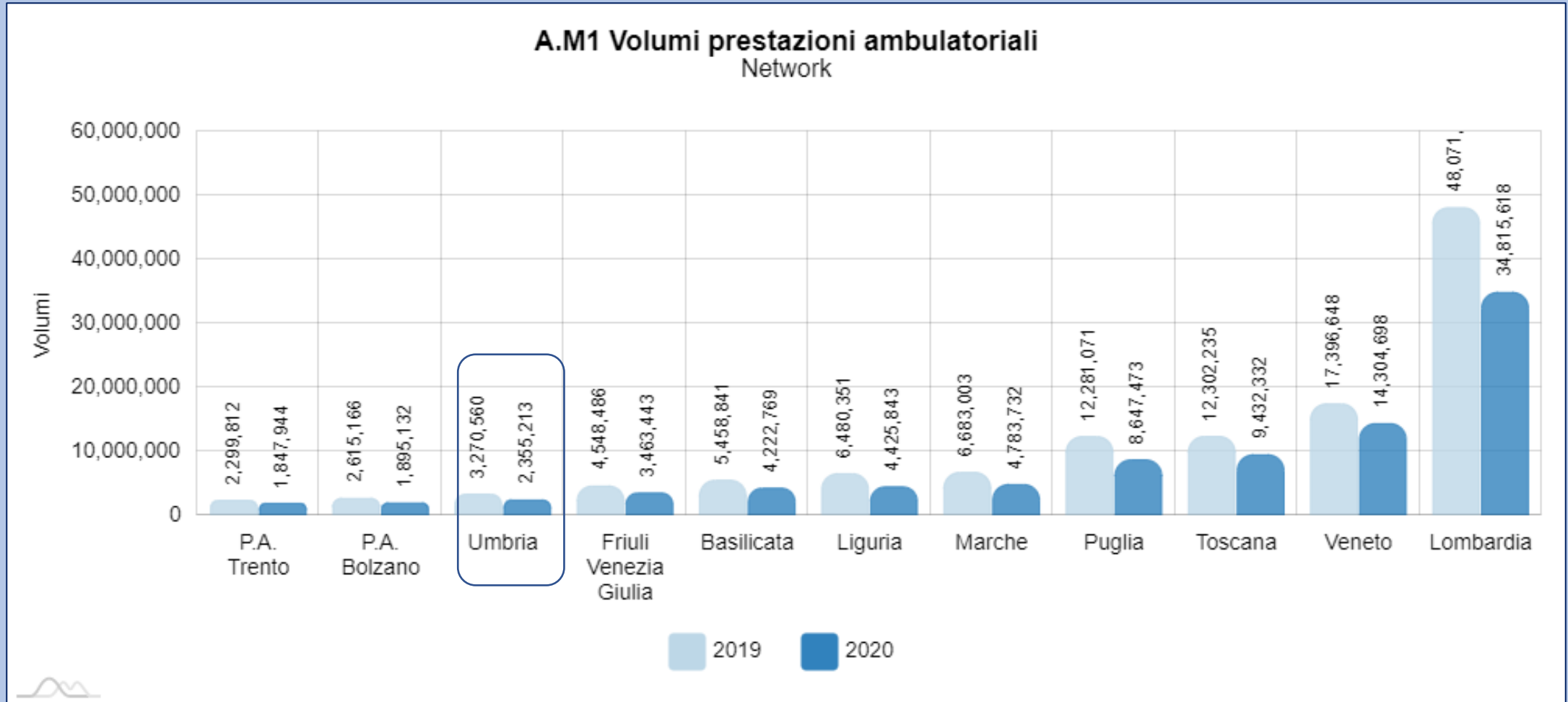
Ha trovato inizio di attuazione dell'ultimo trimestre del 2019 stante anche l'avvicendamento delle Direzioni Mentre nei due anni successivi a partire da febbraio 2020 in poi è intervenuto lo stato di emergenza proclamato in data 31/01/2020 e tuttora in corso.

# PANDEMIA COVID

## Norme nazionali e regionali che hanno regolato la materia

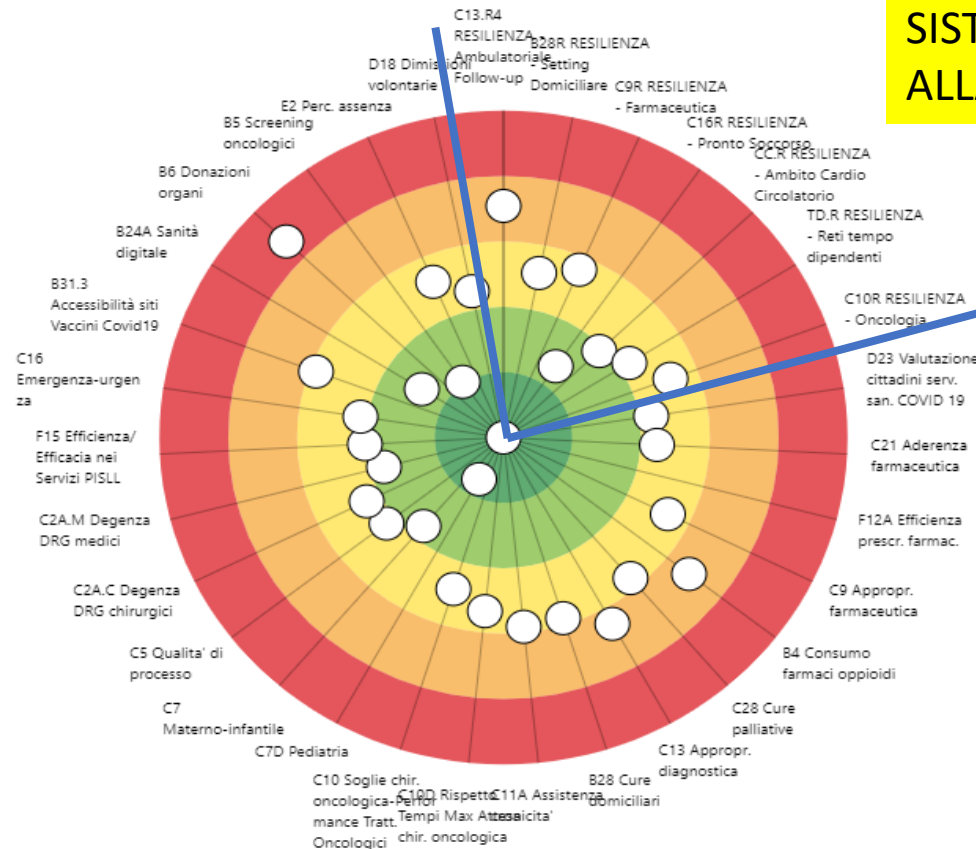
- Circolare del Ministero della Salute n.7422 del 16 marzo 2020 «Linee di indirizzo per la rimodulazione della attività programmata differibile in corso di emergenza da CoVID-19»
- Circolare del Ministero della Salute n.7865 del 25 marzo 2020 «Aggiornamento delle linee d'indirizzo organizzative dei servizi ospedalieri e territoriali in corso di emergenza CoVID-19»
- DGR 467 del 10 giugno 2020 «Linee di indirizzo per le attività sanitarie nella fase 3.»
- DGR 469 del 20 maggio 2021 «Piano Assistenza Ospedaliera – Dotazione Posti Letto e Ripresa Attività»
- DGR 711 del 5 agosto 2020 «Piano operativo per il recupero delle prestazioni sospese e/o ridotte in periodo di lock down»
- DGR 647 del 7 luglio 2021 «Piano operativo per il recupero delle prestazioni sospese e/o ridotte in periodo di emergenza pandemica»

# QUADRO NAZIONALE EROGATO 11 REGIONI A CONFRONTO (Fonte MeS Sant'Anna – Pisa)



# QUADRO NAZIONALE (Fonte MeS Sant'Anna – Pisa)

Bersaglio 2020 - Umbria

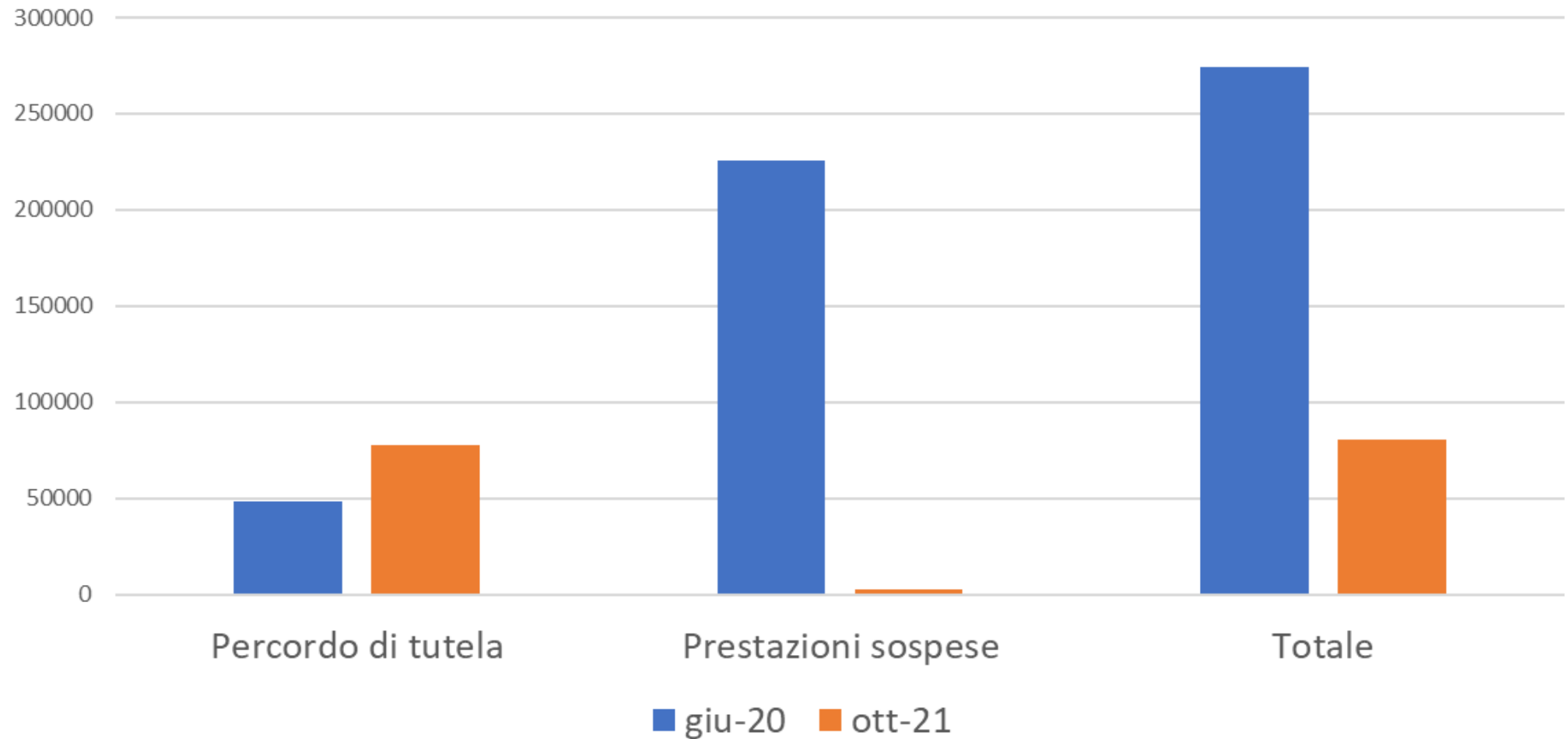


COME HA REAGITO IL SISTEMA SANITARIO UMBRO ALLA PANDEMIA - RESILIENZA

# ANDAMENTO DELLE PRESTAZIONI NEL BIENNIO 2020-2021

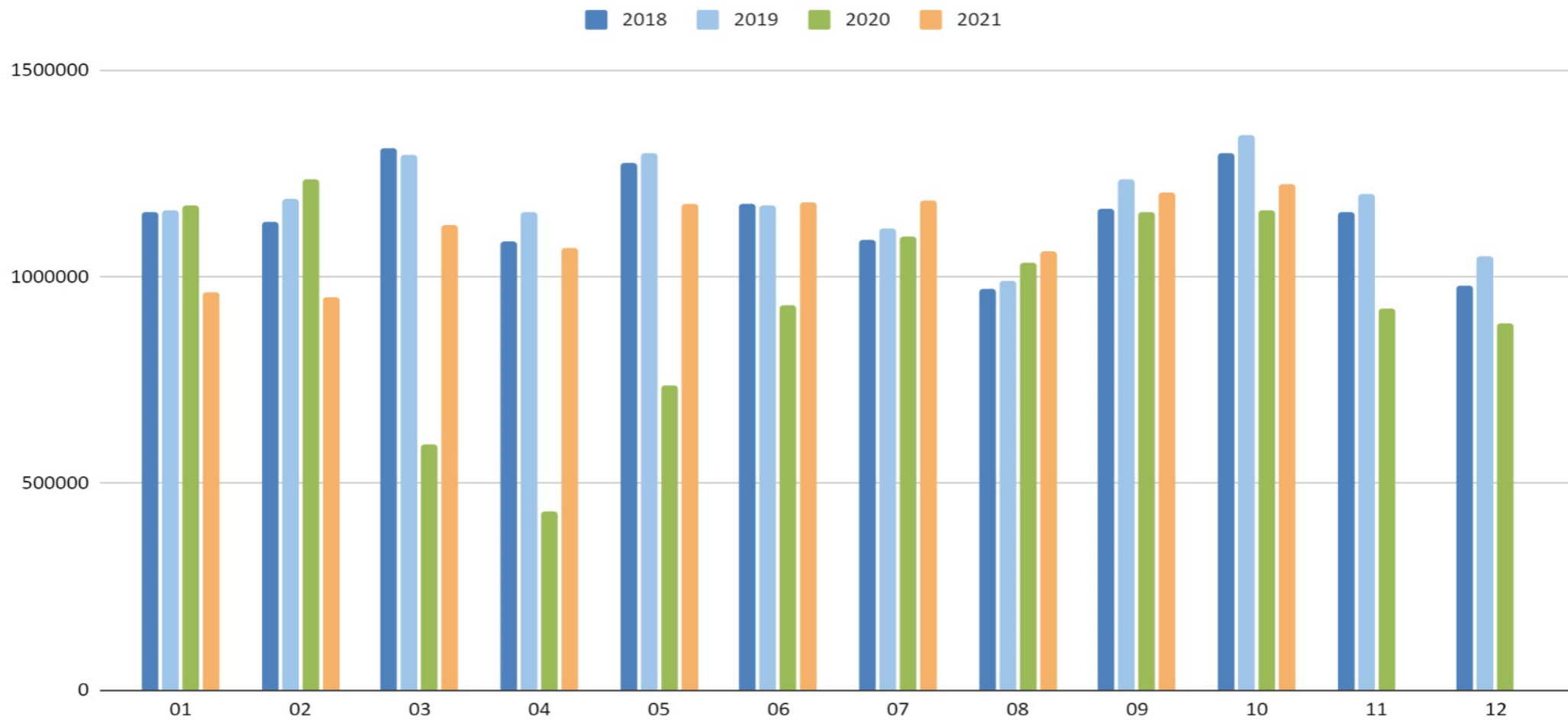
<b>PRESTAZIONI SOSPENSE</b> aggiornamento al 26.10.2021 (sono prestazioni che avevano avuto una prenotazione ma sono state sospese in periodo di lockdown/ripresa pandemia e sono ancora in attesa di nuova prenotazione)						
	PERIODO MARZO - GIUGNO 2020		PERIODO FEBBRAIO 2021		TOTALE	
	iniziali (a fine giugno 2020)	al 26.10.2021	iniziali (a fine febbraio 2021)	al 26.10.2021	iniziali	n. prestazioni ancora da recuperare al 26.10.2021
USL Umbria 1	93.717	925	3.659	293	97.376	1.218
USL Umbria 2	64.077	829	2.397	30	66.474	859
AO Perugia	54.689	604	2.142	44	56.831	648
AO Terni	13.371	0	1.168	0	14.539	0
Regione	225.854	2.358	9.366	367	235.220	2.725
		1,04%		3,92%		1,16%
<b>PRESTAZIONI PERCORSO DI TUTELA NON EVASO</b> aggiornamento al 10.11.2021 (sono prestazioni che non hanno mai avuto una prenotazione, sono state inserite nel Percorso di Tutela e sono ancora in attesa di una prenotazione)						
	iniziali (ad agosto 2020)	al 10.11.2021				
USL Umbria 1	19.003	36.478				
USL Umbria 2	29.217	40.934				
TOTALE	48.220	77.412				
		60,5%				
<b>PRESTAZIONI SOSPENSE+PERCORSO DI TUTELA NON EVASO</b>						
	iniziali	da recuperare				
USL Umbria 1	116.379	37.696				
USL Umbria 2	95.691	41.793				
AO Perugia	56.831	648				
AO Terni	14.539	0				
Regione	283.440	80.137				
		28,3%				

## Andamento delle prestazioni nel biennio 2020-2021



# ANDAMENTO DEL VOLUME DELLE PRESTAZIONI EROGATE 2019-2021

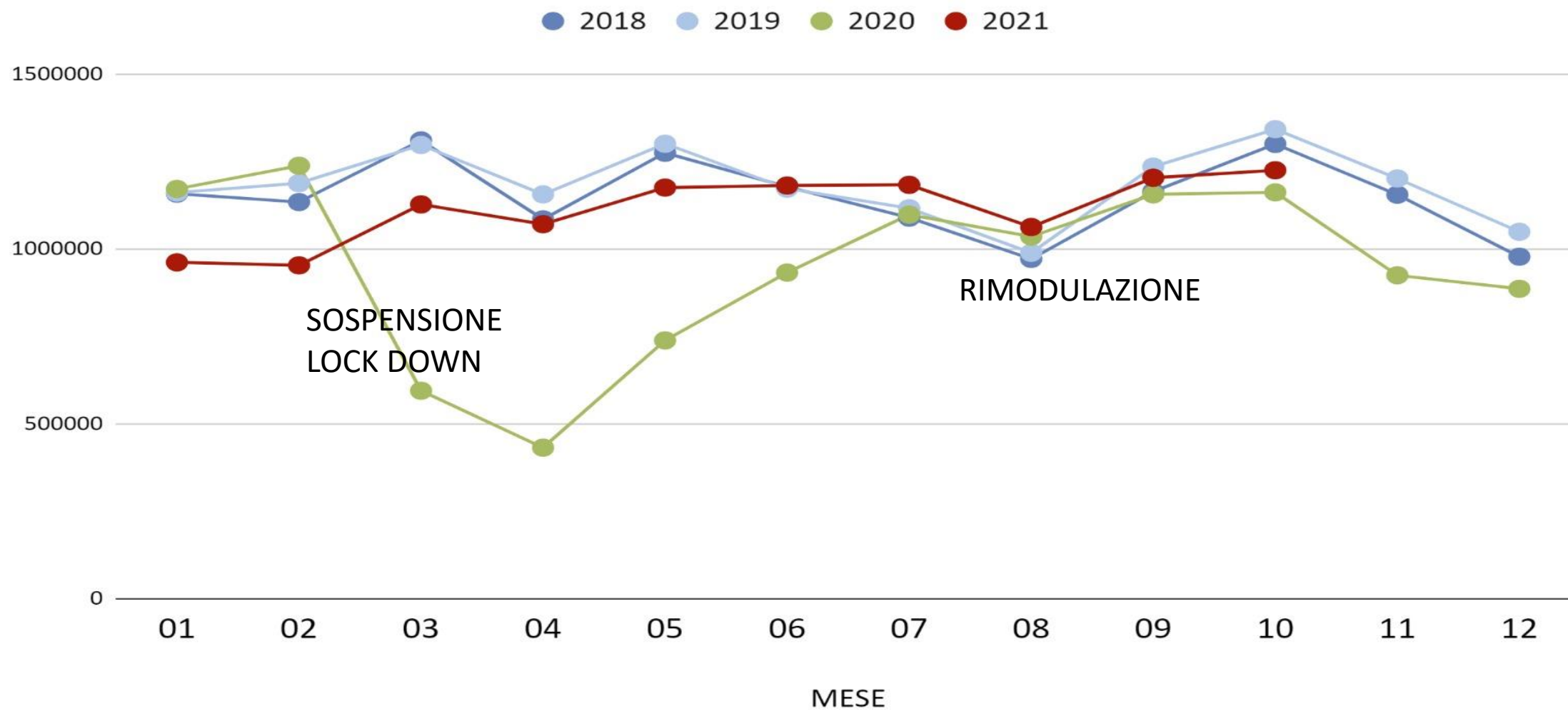
## PRESTAZIONI EROGATE





# ANDAMENTO DEL VOLUME DELLE PRESTAZIONI EROGATE 2019-2021

PRESTAZIONI EROGATE



# LE AZIONI IMMEDIATE:

## **ATTIVAZIONE BOARD REGIONALE**

Con un approccio di gestione per progetti conformemente a quanto previsto anche nel PSR

## **AUMENTO DELL'OFFERTA SPECIALISTICA**

sia nella attività istituzionale, sia ricorrendo alla produttività aggiuntiva (apertura serale/prefestiva/festiva), sia acquistando prestazioni dalle strutture private convenzionate

## Prestazioni erogate e da erogare

L'analisi delle prestazioni erogate nel primo semestre del 2021 ha permesso di studiare la capacità produttiva delle aziende sanitarie e conseguentemente pianificare le attività di recupero delle prestazioni non erogate e da erogare. Il 75-80% delle prestazioni sono riferibili a 19 specialità con criticità e problematiche diverse. Il lavoro di programmazione ha evidenziato che 9 specialità avevano la capacità di riorganizzare i servizi per recuperare le prestazioni in maniera autonoma con un impatto neutro sull'organizzazione. Le restanti dieci specialità sono state oggetto di programmazione specifica con interventi mirati per programmare il recupero delle prestazioni da erogare in un tempo limite (primo quadrimestre 2022).

<b>DISCIPLINA</b>	<b>EROGATO 1° SEMESTRE 2021</b>	<b>DA EROGARE ENTRO 1° QUADRIMESTRE 2022</b>
<b>OCULISTICA</b>	54.674	3.604
<b>CARDIOLOGIA</b>	51.644	5.048
<b>DIAGNOSTICA IMMAGINI ECO</b>	61.966	6.896
<b>ORTOPEDIA</b>	19.681	1.504
<b>NEUROLOGIA</b>	29.414	3.909
<b>DIAGNOSTICA IMMAGINI RM</b>	15.443	8.395
<b>PNEUMOLOGIA</b>	10.091	2.038
<b>GASTROENTEROLOGIA</b>	12.240	7.922
<b>CHIRURG. VASCOL. ANGIOLOGIA</b>	34.834	3.960
<b>TOTALE</b>	289.987	43.276

## ULTERIORI AZIONI

- RIDUZIONE dei tempi di esecuzione delle prestazioni specialistiche con ritorno al passo pre-COVID
- Prenotazione obbligatoria da parte dello specialista nei casi ritenga necessari ulteriori esami diagnostici e nella programmazione dei controlli (agende di II° livello)
- Miglioramento della integrazione AO - ASL delle agende CUP di I° livello
- Cancellazione dall'elenco dei percorsi di tutela degli Utenti che rifiutano l'appuntamento proposto

# ANDAMENTO DEGLI SCREENING ANNO 2020

## (OSSERVATORIO NAZIONALE SCREENING)

**Screening cervicale.** Confronto per periodi 2020-2019: differenza in numero assoluto e in percentuale **di donne** esaminate riferito al periodo gennaio - settembre

Umbria

**700 (+ 1,8%)**

ITALIA

**-669.742(-43,4%)**

**Screening mammografico.** Confronto per periodi 2020-2019: differenza in **numero assoluto e in percentuale di** donne esaminate

Umbria

**-4.500(-9,1%)**

ITALIA

**-751.879 (-37,6%)**

**Screening coloretale.** Confronto per periodi 2020-2019: differenza in numero assoluto e percentuale **di persone** esaminate

Umbria

**-100 (-0,2%)**

ITALIA

**-1.110.414 (-45,5%)**

Al termine del 2020 l'Umbria ha recuperato tutte le prestazioni sospese

**ANDAMENTO DEGLI SCREENING ANNO 2020  
(OSSERVATORIO NAZIONALE SCREENING)**

**L'attività di screening non ha subito interruzioni nel 2020 e nel 2021.**

**ATTIVITÀ VACCINALE**

Dalla ripresa delle attività (estate 2020) le vaccinazioni obbligatorie non hanno subito interruzioni

Dal 28 dicembre 2020 sono iniziate le vaccinazioni COVID