

# QUESTIONE RIFIUTI IL PD GIOCA SPORCO

LA MARINI FISSA NUOVI TRAGUARDI, MA LE TRACCE DEL FALLIMENTO SONO EVIDENTI



**è ora di fare pulizia**





OGNI COSA AL SUO POSTO,  
DAVVERO?

3

AMMINISTRAZIONI CHE  
FANNO LA DIFFERENZIATA

35

QUANDO L'O.R.S.O. FA LO STRUZZO

10

UMBRIA, CUORE VERDE D'ITALIA,  
ANCORA?

39

TRA IL DIRE E IL FARE C'È DI MEZZO  
IL MARE (DEI CASSONETTI)

22

APPENDICE

41



# OGNI COSA AL SUO POSTO





# FATTA LA LEGGE, TROVATO L'INGANNO

## DOCUMENTO ISTRUTTORIO

### Oggetto: Misure per accelerare l'incremento della raccolta differenziata

Omissis

Coerentemente alle disposizioni di cui all'art. 205, comma I, del D.Lgs. 152/2006, il Piano Regionale stabiliva l'obiettivo di raggiungimento, su tutto il territorio regionale e nel territorio di ciascuno dei 4 ATI delle seguenti percentuali di raccolta differenziata:

- almeno il 50% entro il 31 Dicembre 2010;
- almeno il 65% entro il 31 Dicembre 2012.

Lo stesso Piano Regionale definiva le azioni attua-

tive volte al raggiungimento dei suddetti obiettivi, essenzialmente incentrate sulla diffusione, su tutto il territorio regionale, dei sistemi di raccolta domiciliare, che già in altri contesti territoriali si erano dimostrati particolarmente efficaci nel conseguimento di risultati di eccellenza nella raccolta differenziata.

Il Piano Regionale di gestione dei rifiuti ha definito la riorganizzazione dei servizi di raccolta domiciliare secondo due distinti modelli di raccolta: ad "intensità", da applicarsi su almeno il 79% della popolazione residente e ad "area vasta", da applicarsi sul restante 21%. I due modelli di raccolta sono essenzialmente distinti sulla base delle modalità di ritiro dei rifiuti organici: mediante il ritiro "porta a porta" nel modello



ad intensità, mediante l'utilizzo di raccoglitori stradali di prossimità nel modello ad area vasta.

Omissis

Per sostenere la riorganizzazione dei servizi di raccolta in forma domiciliare la Giunta Regionale ha approvato due distinti programmi di cofinanziamento: uno destinato ai 4 ATI per complessivi € 2.780.000,00 (DD.GG.RR. 1734/2009, 1313/2010, 544/2011 e 1249/2012) e l'altro destinato ai 19 Comuni con popolazione superiore ai 10.000 abitanti per complessivi € 4.200.000,00 (DD.GG.RR. 578/2011, 1249/2011 e 1369/2013).

Omissis

L'adeguamento del Piano Regionale, prendendo atto dei citato ritardo nello sviluppo della raccolta differenziata, conferma tuttavia l'obiettivo di diffusione

del sistema di raccolta domiciliare su tutto il territorio, stabilendo la necessità di progressiva implementazione delle modalità organizzative dei servizi di raccolta già previste dal Piano Regionale, soprattutto nelle porzioni di territorio ancora interessate da servizi di raccolta di tipo stradale, definendo due distinti scenari:

- scenario "guida", che prevede lo slittamento al 2015 dell'obiettivo del 65% al 2015 e, in prospettiva, il raggiungimento al 2020 della media regionale del 72,3%;

scenario "evolutivo", che prevede lo slittamento al 2017 dell'obiettivo del 65% e, in prospettiva, il raggiungimento al 2020 della media regionale del 68,6%.





## LA GIUNTA REGIONALE

**Visto** il documento istruttorio concernente l'argomento in oggetto e la conseguente proposta dell'Assessore Fernanda Cecchini

**Preso atto:**

omissis

**Visto**, in particolare, l'art. 15 del suddetto Regolamento della Giunta Regionale;

**A voti** unanimi espressi nei modi di legge,

## DELIBERA

- 1) di prendere atto del documento istruttorio e della conseguente proposta dell'Assessore, corredata dei pareri prescritti dal Regolamento interno della Giunta, che si allegano alla presente deliberazione, quale parte integrante e sostanziale, rinviando alle motivazioni in essi contenute;
- 2) omissis
- 3) le modalità organizzative stabilite da ciascun Comune sono finalizzate a conseguire un obiettivo di raccolta differenziata non inferiore al 60% per il secondo semestre dell'anno 2016, non inferiore al 65% per l'anno 2017 e non inferiore al 72,3% per l'anno 2018;
- 4) omissis

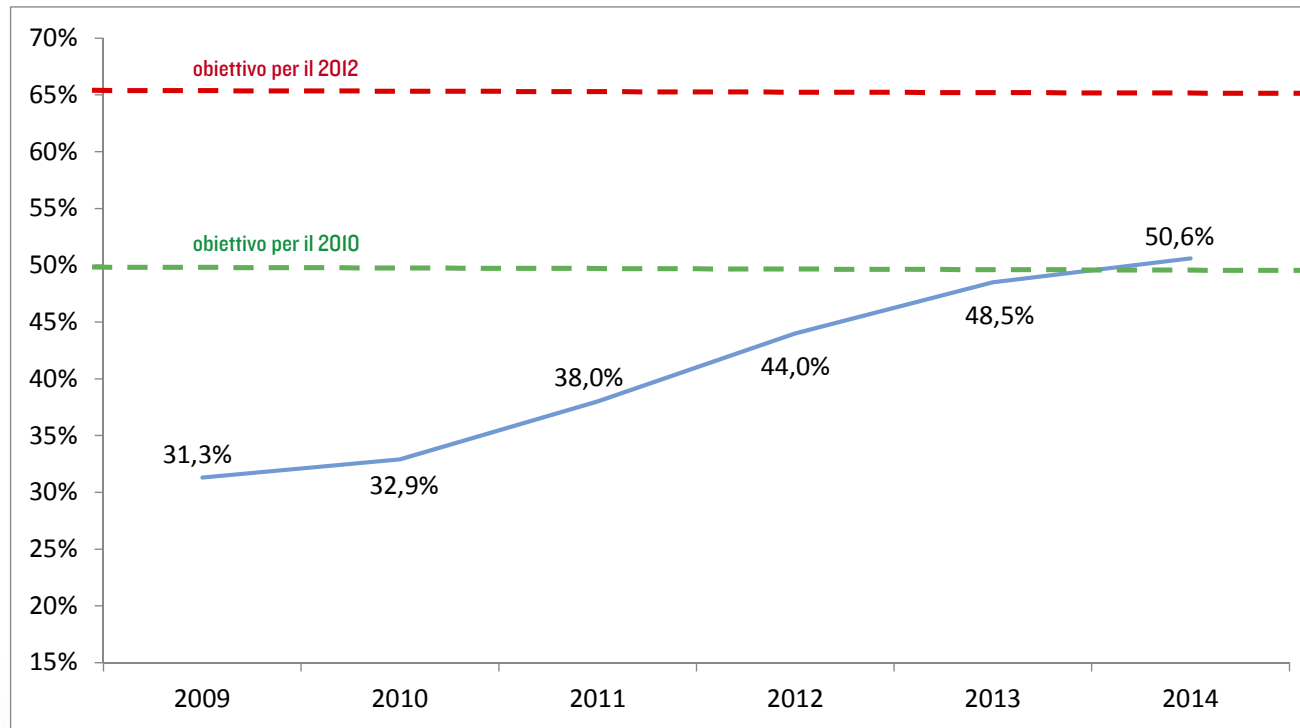


- 5) omissis
- 6) di promuovere il passaggio a sistemi di tariffazione puntuale che, consentano il riconoscimento dell'utenza, la quantificazione dei rifiuti effettivamente conferiti dal singolo utente o gruppo limitato di utenti del servizio di raccolta domiciliare e la modulazione della tariffa per la gestione dei rifiuti in forma differenziata ai sensi dell'art. 42, comma 2, della L.R. II/2009; con successivo atto, nei limiti delle risorse disponibili, sono stabiliti i criteri per la concessione di contributi a favore dei Comuni che abbiano conseguito l'obiettivo del 65% di raccolta differenziata;
- 7) omissis





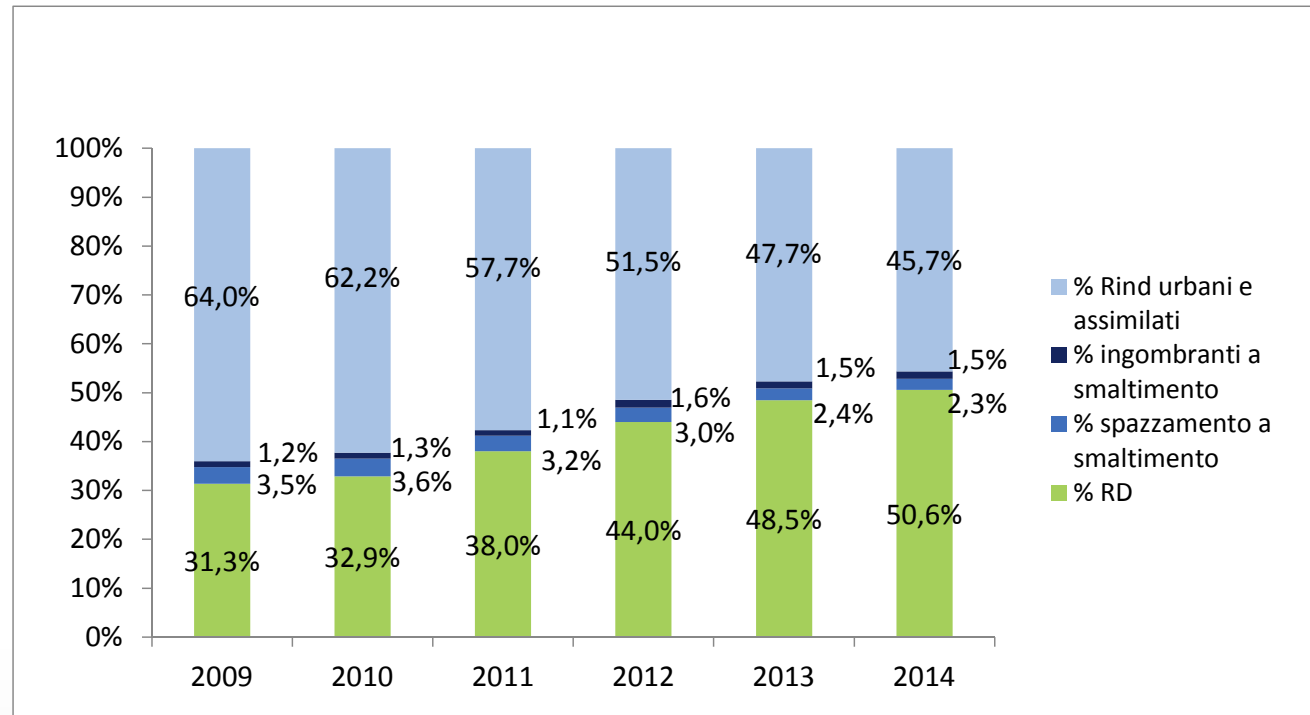
## Evoluzione della % di Raccolta differenziata 2009-2014





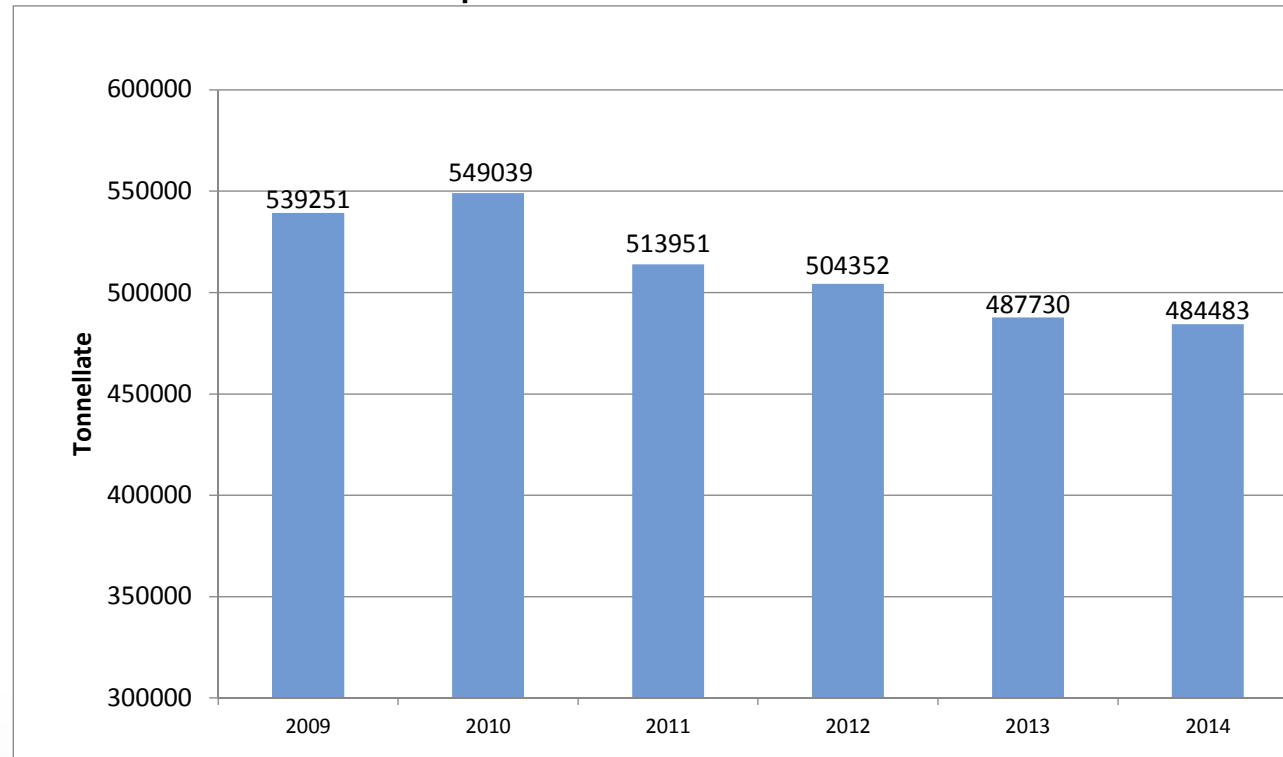


## Evoluzione delle raccolte differenziate e indifferenziate dei rifiuti urbani e assimilati



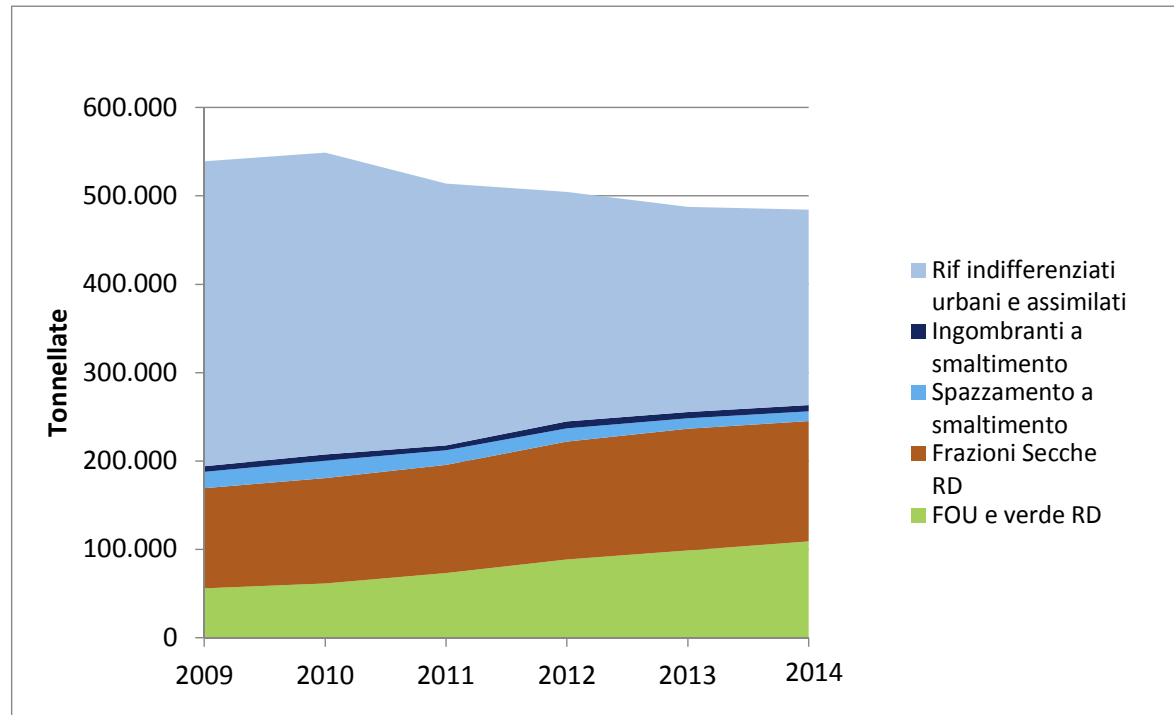


### Andamento produzione totale R.U. 2009 - 2014





## Evoluzione della composizione dei rifiuti urbani e assimilati





# QUANDO L'O.R.SO. FA LO STRUZZO

Il programma, denominato “O.R.So - Osservatorio Rifiuti Sovraregionale” ha come obiettivo il monitoraggio del flusso dei rifiuti attraverso le Regioni d’Italia, adottando standard di riferimento comuni che garantiscano rappresentatività delle informazioni raccolte, oltre ad agevolare un rapido e costante scambio di informazioni finalizzato alla corretta gestione dei rifiuti.





## Risultati raccolta differenziata

Comune	2010	2011	2012	2013	2014
Bastia Umbra	32%	45,7%	53,6%	63,4%	69,6%
Città di Castello	36,6%	37,3%	44,2%	47,6%	47,8%
Perugia	35,4%	45,4%	54,2%	59,1%	60,3%
Foligno	30,6%	34,9%	42,4%	45,8%	52,3%
Terni	32,2%	33,9%	42%	44%	43,2%





Anno di attestazione raggiungimento obiettivo copertura territoriale servizi RD domiciliare e contributi percepiti - Programma Straordinario Rd domiciliare

	Percentuale di copertura	Percentuale di raccolta	Percentuale di copertura	Percentuale di raccolta	Percentuale di copertura	Percentuale di raccolta
<b>Comune</b>	<b>50%</b>		<b>70%</b>		<b>79%</b>	
Bastia Umbra	2012	53,6 %	2013	63,4%	2014	69.6%
	€ 56.904		€ 57.043		€ 19.624	
Città di Castello	2012	44,2%	2012	44,2%	2014	47,8%
	€ 106.577		€ 106.149		€ 35.750	
Perugia	2012	54,2 %	2013	59,1 %	2015	(60,3%*)
	€ 439.077		€ 440.038		€ 145.612	
Foligno	2013	45,8%	2014	52,3%	2015	(57,0%*)
	€ 152.161		€ 152.189		€ 50.268	
Terni	2013	44,0%	NO	--	NO	--
	€ 296.995					





Regione 10 **Umbria** - Provincia **Perugia** - Comune 039

# PERUGIA

Scheda **gennaio-dice**

## COMPILATORE

*Inserire le informazioni su chi compilatore*

**Dati generali**

- Compilatore
- Informazioni Comune
- Presenze turistiche

**Rifiuti**

- Rifiuti non differenziati**
  - Rifiuti urbani non differenziati 200301
  - Spazzamento strade 200303
- Inerti e rifiuti da costruz/demoliz**
  - Inerti e rifiuti da costruz/demoliz 170107
- Raccolte differenziate**
  - Ingombranti 200307
  - Accumulatori per auto 200133
  - Carta e cartone 200101
  - Farmacie e medicinali 200132
  - Legno 200130

Nome

Cognome

Qualifica

Email

Telefono

Fax



**È ORA DI FARE PULIZIA**



Regione 10 Umbria - Provincia Perugia - Comune 039

**PERUGIA**

Scheda gennaio-dice

## COMPILATORE

*Inserire le informazioni su chi compila*

Nome

Cognome

Qualifica

Email

Telefono

Fax

### Dati generali

- Compilatore
- Informazioni Comune
- Presenze turistiche

### Rifiuti

#### Rifiuti non differenziati

Rifiuti urbani non differenziati

200301

Spazzamento strade

200303

Ingombranti

200307

#### Inerti e rifiuti da costruz/demoliz

Inerti e rifiuti da costruz/demoliz

170107

#### Raccolte differenziate

Ingombranti

200307

Carta e cartone

200101

200101

200101

200132

16



EU





Regione 10 **Umbria** - Provincia **...** 22

# TERNI

Scheda **gennaio-dice**

## COMPILATORE

*Inserire le informazioni su chi compila*

Nome

Cognome

Qualifica

Email

Telefono

Fax

**Dati generali**

- Compilatore
- Informazioni Comune
- Presenze turistiche

**Rifiuti**

- Inerti e rifiuti da costruz/demoliz**  
Inerti e rifiuti da costruz/demoliz  
170904
- Rifiuti non differenziati**  
Rifiuti urbani non differenziati  
200301  
Spazzamento strade  
200303
- Raccolte differenziate**  
Ingombranti  
200307  
Accumulatori per auto  
200133  
Carta e cartone  
200101  
Legno  
200132



**È ORA DI FARE PULIZIA**



Regione 10 **Umbria** - Provincia

# TERNI

Scheda **gennaio-dice**

## Dati generali

- Compilatore
- Informazioni Comune
- Presenze turistiche

## Rifiuti

### Inerti e rifiuti da costruz/demoliz

Inerti e rifiuti da costruz/demoliz  
170904

### Rifiuti non differenziati

Rifiuti urbani non differenziati  
200301

Spazzamento strade  
200303

### Raccolte differenziate

Ingombranti  
200307

Accumulatori per auto  
200133

Carta e cartone  
200101

150101

18  
200132

legno  
200130

## COMPILATORE

*Inserire le informazioni su chi compila*

Nome

Cognome

Qualifica

Email

Telefono

Fax





Regione 10 Umbria - Provincia 05

Comune 002

# BASTIA UMBRA COMPILATORE

Scheda gennaio-dicembre

*Inserire le informazioni su chi compila*

Nome

Cognome

Qualifica

Email

Telefono

Fax

## Dati generali

- Compilatore
- Informazioni Comune
- Presenze turistiche

## Rifiuti

### Rifiuti non differenziati

Rifiuti urbani non differenziati

200301

Spazzamento strade

200303

Ingombranti

200307

### Inerti e rifiuti da costruz/demoliz

Inerti e rifiuti da costruz/demoliz

170107

### Raccolte differenziate

Ingombranti

200307

Batterie e accumulatori per auto

200133

Altre

200131

Farmaci e medicinali

200132

Metalli

200140



**È ORA DI FARE PULIZIA**



## QUESTIONE RIFIUTI: IL PD GIOCA SPORCO

Regione 10 **Umbria** - Provincia 05

**Gualdese** - Comune 013

# CITTÀ DI C... COMPILATORE

Scheda **gennaio-dicem**

*Inserire le informazioni su chi comp*

### Dati generali

- Compilatore
- Informazioni Comune
- Presenze turistiche

### Rifiuti

#### Inerti e rifiuti da costruz/de

inerti e rifiuti da costruz/demoliz

170904

170107

#### Rifiuti non differenziati

rifiuti urbani non differenziati

200301

pazzamento strade

200303

ngombranti

200307

#### Raccolte differenziate

arta e cartone

200101

150101

armaci e medicinali

20

egno

200138

metalli

200140

di...

Nome

Cognome

Qualifica

Email

Telefono

Fax





Regione 10 Umbria - Provincia

Comune 018

# FOLIGNO

# COMPILATORE

Scheda gennaio-dicembre

*Inserire le informazioni su chi compila*

Nome

Cognome

Qualifica

Email

Telefono

Fax

- Dati generali**
- Compilatore
- Informazioni Comune
- Presenze turistiche
- Rifiuti**
- Inerti e rifiuti da costruz/d**
- Inerti e rifiuti da costruz/demoli
- 170904
- Rifiuti non differenziati**
- Rifiuti urbani non differenziati
- 200301
- Spazzamento strade
- 200303
- Raccolte differenziate**
- Ingombranti
- 200307
- Accumulatori per auto
- 200133
- Carta e cartone
- 200101
- Legno
- 200138
- 150103



**È ORA DI FARE PULIZIA**



QUESTIONE RIFIUTI: IL PD GIOCA SPORCO

**TRA IL DIRE E IL FARE  
C'È DI MEZZO IL MARE  
(DEI CASSONETTI)**





# PERUGIA



**È ORA DI FARE PULIZIA**



## (SEGUE) PERUGIA







## (SEGUE) PERUGIA



**È ORA DI FARE PULIZIA**



# TERNI





## (SEGUE) TERNI



**È ORA DI FARE PULIZIA**



## (SEGUE) TERNI





# CITTÀ DI CASTELLO



**È ORA DI FARE PULIZIA**



## (SEGUE) CITTÀ DI CASTELLO





## (SEGUE) CITTÀ DI CASTELLO



**È ORA DI FARE PULIZIA**



# FOLIGNO







## (SEGUE) FOLIGNO



**È ORA DI FARE PULIZIA**



## (SEGUE) FOLIGNO





# AMMINISTRAZIONI CHE FANNO LA DIFFERENZIA *ta*

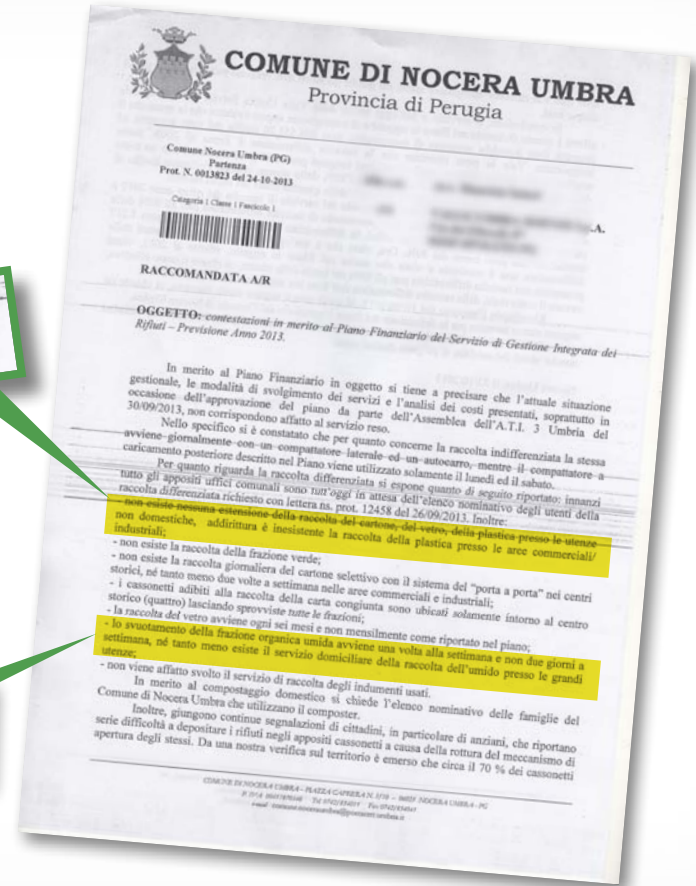


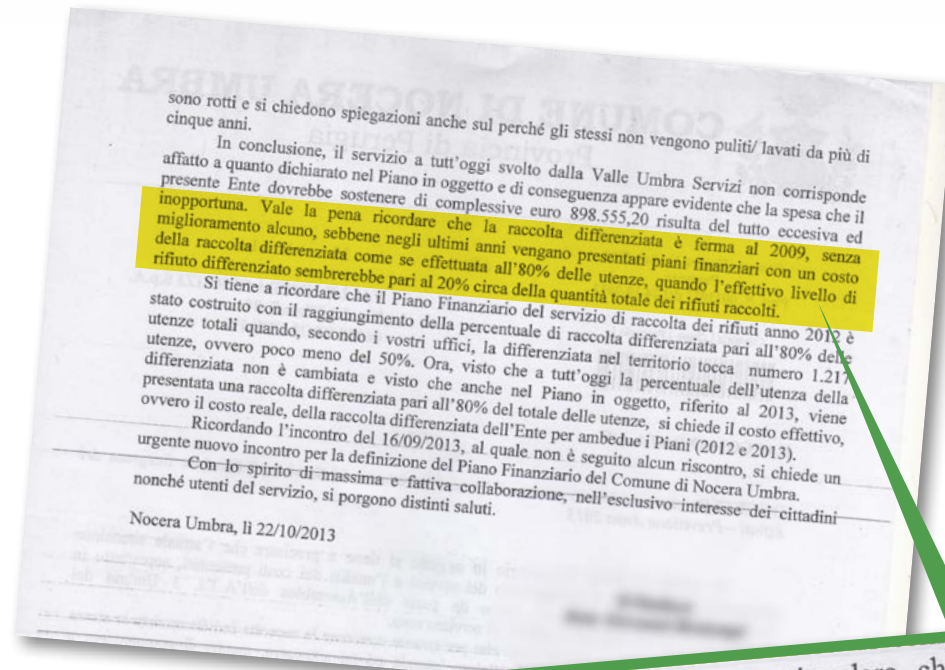


# IL CASO DI NOCERA UMBRA

~~non esiste nessuna estensione della raccolta del cartone, del vetro, della plastica presso le utenze non domestiche, addirittura è inesistente la raccolta della plastica presso le aree commerciali/industriali;~~

- lo svuotamento della frazione organica umida avviene una volta alla settimana e non due giorni a settimana, né tanto meno esiste il servizio domiciliare della raccolta dell'umido presso le grandi utenze;





inoportuna. Vale la pena ricordare che la raccolta differenziata è ferma al 2009, senza miglioramento alcuno, sebbene negli ultimi anni vengano presentati piani finanziari con un costo della raccolta differenziata come se effettuata all'80% delle utenze, quando l'effettivo livello di rifiuto differenziato sembrerebbe pari al 20% circa della quantità totale dei rifiuti raccolti.



## QUESTIONE RIFIUTI: IL PD GIOCA SPORCO

**OGGETTO: Contestazioni in merito al Piano Finanziario del Servizio di Gestione Integrata dei Rifiuti – Anno 2012 e Previsione Anno 2013. Sollecito.**

COPIA

COMUNE DI NOCERA UMBRA  
Provincia di Perugia

Comune Nocera Umbra (PG)  
Partenza

Categoria | Classe | Fascicolo |

OGGETTO: Contestazioni in merito al Piano Finanziario del Servizio di Gestione Integrata dei Rifiuti – Anno 2012 e Previsione Anno 2013. Sollecito.

In riferimento alla Ns. nota Prot. 13823 datata 24/10/2013, di cui a tutt'oggi non si è avuto alcun riscontro e che, ad ogni buon conto si allega in copia alla presente, si torna a sollecitare un immediato incontro per la definizione delle problematiche inerenti il servizio di raccolta dei rifiuti ed i Piani Finanziari del Comune di Nocera Umbra degli anni 2012 e 2013.

Di fatto, si rammenta la necessità di effettuare:

- 1) una verifica più precisa del numero delle utenze della raccolta differenziata, in quanto gli elenchi dei nominativi forniti dai vostri uffici riportano somme errate. Da un conteggio effettuato sugli utenti forniti risultano n. 1122 utenze servite dal servizio di raccolta differenziata e non 1217, come dichiarato negli elenchi medesimi.
- 2) un riscontro in merito al conguaglio applicato al Piano Finanziario 2012, di cui, sebbene sia giunta agli appositi uffici comunali relativa nota di credito con esiguo importo, nulla risulta dovuto: sia perché la raccolta differenziata è stata calcolata nel Piano con il valore da voi stessi asserito, sia perché il totale della raccolta differenziata che

Di seguito sono le motivazioni per cui la somma totale dei rifiuti raccolti e di cui è stato pagato il 20% del totale. Le somme esposte che incidono fortemente sulla possibilità di sospendere qualsiasi pagamento delle problematiche evidenziate e che vengono sollecitate come, peraltro, già anticipato Vi in occasione dell'Assemblea dell'ATI 3 Umbria del 30/09/2013, avente ad oggetto: "Approvazione Piano Finanziario TARES di Ambito dei Comuni AT3 Umbria – anno 2013". Nel restare in attesa di urgente riscontro, è colta l'occasione per invitarvi a sollecitare il riscontro.

Ufficio del Sindaco ☎ 0742834045 / 44 Fax. 0742812133 email// sindaco@comune.noceraumbra.pg.it  
Caprera 7/11



# UMBRIA, CUORE VERDE D'ITALIA

ANCORA?



È ORA DI FARE PULIZIA



QUESTIONE RIFIUTI: IL PD GIOCA SPORCO

# AREE A RISCHIO GIÀ INDIVIDUATE







# APPENDICE



### Produzione totale rifiuti urbani e assimilati

ATI	Produzione totale 2014 (t)	Produzione totale 2013 (t)	$\Delta$ Produzione 2014-2013 (t)	$\Delta$ Produzione 2014-2013 (%)	$\Delta$ Racc Diff 2014-2013 (%)
ATI 1	67.974	67.019	+855	+1,42%	+1,3%
ATI 2	205.480	208.713	- 3.233	-1,55%	+3,2%
ATI 3	91.799	89.784	+2.015	+2,24%	+2,8%
ATI 4	119.230	122.213	-2.983	-2,44%	+0,2%
<b>Regione Umbria</b>	<b>484.483</b>	<b>487.730</b>	<b>-3.247</b>	<b>-0,67%</b>	<b>+2,1%</b>



## Produzione pro-capite

ATI	Popolazione equivalente 2014	Produzione pro-capite 2014 (kg/ab)	Produzione pro-capite 2013 (kg/ab)	$\Delta$ 2014-2013 (%)
ATI 1	138.361	491	486	+1,03%
ATI 2	412.384	498	512	-2,73%
ATI 3	167.762	547	539	+1,48%
ATI 4	234.572	508	521	-2,50%
<b>Media Regionale</b>	<b>953.079</b>	<b>508</b>	<b>515</b>	<b>-1,36%</b>



## Raccolta differenziata 2014

ATI	%RD 2014	%RD 2013	$\Delta$ 2014-2013 (%)	$\Delta$ 2013-2012 (%)
ATI 1	51,4%	50,1%	+1,3%	+4,0%
ATI 2	60,0%	56,8%	+3,2%	+6,0%
ATI 3	43,4%	40,6%	+2,8%	+2,0%
ATI 4	39,4%	39,2%	+0,2%	+4,1%
<b>Media Regionale</b>	<b>50,6%</b>	<b>48,5%</b>	<b>+2,1%</b>	<b>+4,5%</b>



## Quantitativi di R.U. e assimilati avviati a smaltimento rispetto agli obiettivi di RD

	Produzione R.U. 2014 (t)	RD 2014 (%)	RD 2014 (t)	Rifiuti indifferenziati 2014 (t)	Rifiuti indifferenziati corrispondenti a RD 50% (t)	Tonnellate eccedenti (t)
ATI 1	67.974	51,4%	34.939	33.035	33.987	-
ATI 2	205.480	60,0%	123.209	82.271	102.740	-
ATI 3	91.799	43,4%	39.875	51.925	45.900	6.025
ATI 4	119.230	39,4%	47.008	72.222	59.615	12.607
<b>Umbria</b>	<b>484.483</b>	<b>50,6%</b>	<b>245.031</b>	<b>239.452</b>	<b>242.242</b>	<b>-</b>

[www.arpa.umbria.it](http://www.arpa.umbria.it)



[www.regione.umbria.it](http://www.regione.umbria.it)





**È ORA DI FARE PULIZIA**



Tutte le informazioni su:

 [info@leganordumbria.org](mailto:info@leganordumbria.org)  
 [www.leganordumbria.org](http://www.leganordumbria.org)

 Lega Nord Umbria  
 371.17.92.490