

ANDAMENTO RISULTATI DI ESERCIZIO

DAL 2015 AL 2018

2015

ASL UMBRIA 1	0
ASL UMBRIA 2	0
AZ. OSPED. PERUGIA	0
AZ. OSP. TERNI	59.000,00
TOTALE AZIENDE	59.000,00

59.000,00

2016

ASL UMBRIA 1	0
ASL UMBRIA 2	0
AZ. OSPED. PERUGIA	0
AZ. OSP. TERNI	18.000,00
TOTALE AZIENDE	18.000,00

18.000,00

2017

ASL UMBRIA 1	0
ASL UMBRIA 2	0
AZ. OSPED. PERUGIA	0
AZ. OSP. TERNI	14.000,00
TOTALE AZIENDE	14.000,00

14.000,00

2018

ASL UMBRIA 1	0
ASL UMBRIA 2	0
AZ. OSPED. PERUGIA	0
AZ. OSP. TERNI	12.000,00
TOTALE AZIENDE	12.000,00

12.000,00

*dati MCE IV trimestre

ANDAMENTO RISULTATI DI ESERCIZIO

DAL 2019 AL 2020

2019

ASL UMBRIA 1	0
ASL UMBRIA 2	0
AZ. OSPED. PERUGIA	0
AZ. OSP. TERNI	3.000,00
TOTALE AZIENDE	3.000,00

3.000,00

2020

ASL UMBRIA 1	-11.048.188,41
ASL UMBRIA 2	-13.940.927,27
AZ. OSPED. PERUGIA	-31.565.825,13
AZ. OSP. TERNI	-18.492.305,34
TOTALE AZIENDE	-75.047.246,15

-75.047.246,15

*dati MCE IV trimestre

ANDAMENTO RISULTATI DI ESERCIZIO

DAL 2021 AL 2024

2021

ASL UMBRIA 1	-40.961.212,13
ASL UMBRIA 2	-18.169.623,87
AZ. OSPED. PERUGIA	-23.382.036,15
AZ. OSP. TERNI	-14.188.542,06
TOTALE AZIENDE	-96.701.014,21

-96.701.014,21

2023

ASL UMBRIA 1	-49.246.394,73
ASL UMBRIA 2	-83.754.123,25
AZ. OSPED. PERUGIA	-46.264.146,84
AZ. OSP. TERNI	-16.103.526,87
TOTALE AZIENDE	-195.368.191,69

-195.368.191.60

2022

ASL UMBRIA 1	-82.182.429,34
ASL UMBRIA 2	-72.415.904,47
AZ. OSPED. PERUGIA	-43.407.315,52
AZ. OSP. TERNI	-19.055.957,06
TOTALE AZIENDE	-217.061.606,39

-217.061.606,39

2024

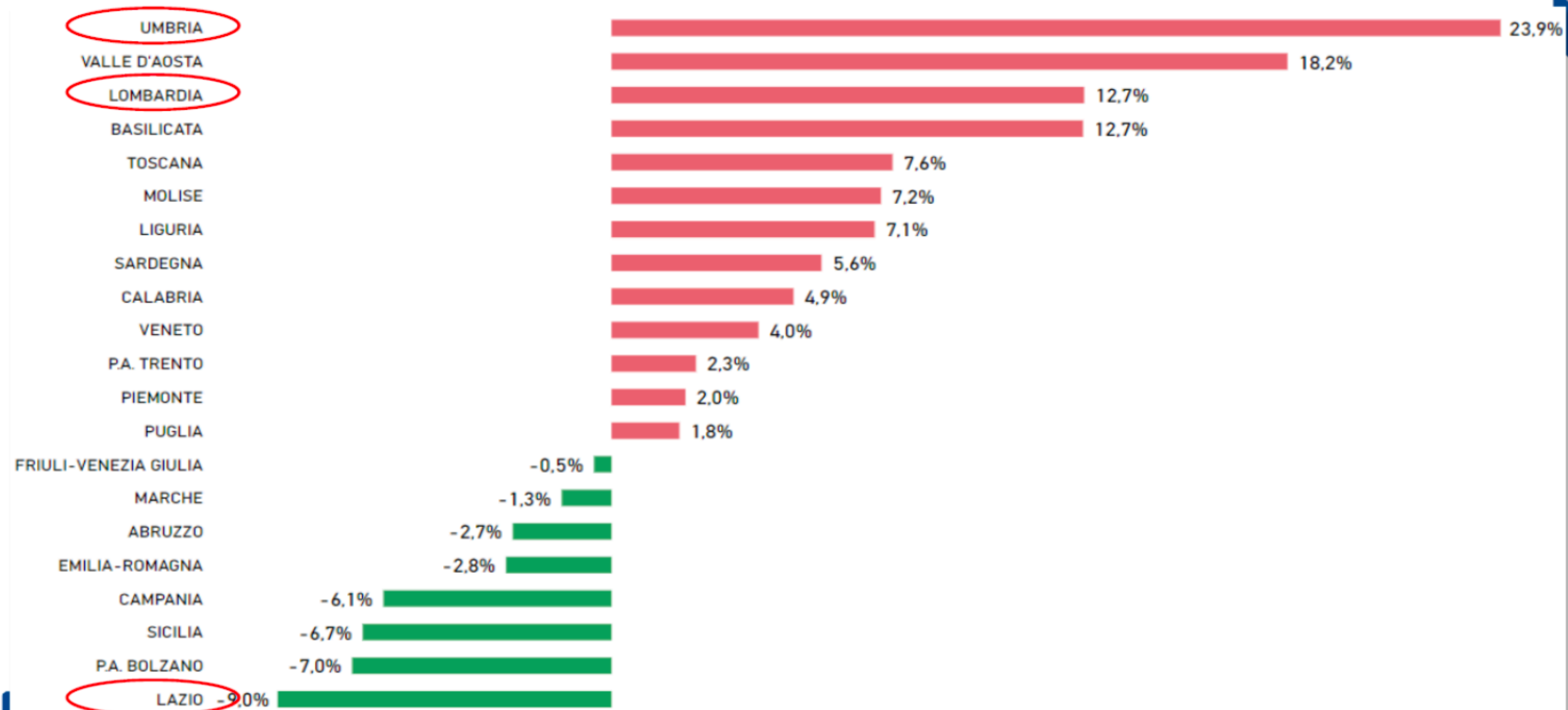
ASL UMBRIA 1	-75.015.934,44
ASL UMBRIA 2	-108.056.073,81
AZ. OSPED. PERUGIA	-47.880.726,24
AZ. OSP. TERNI	-12.499.991,36
TOTALE AZIENDE	-243.452.725,85

-243.452.725,85

*dati MCE IV trimestre

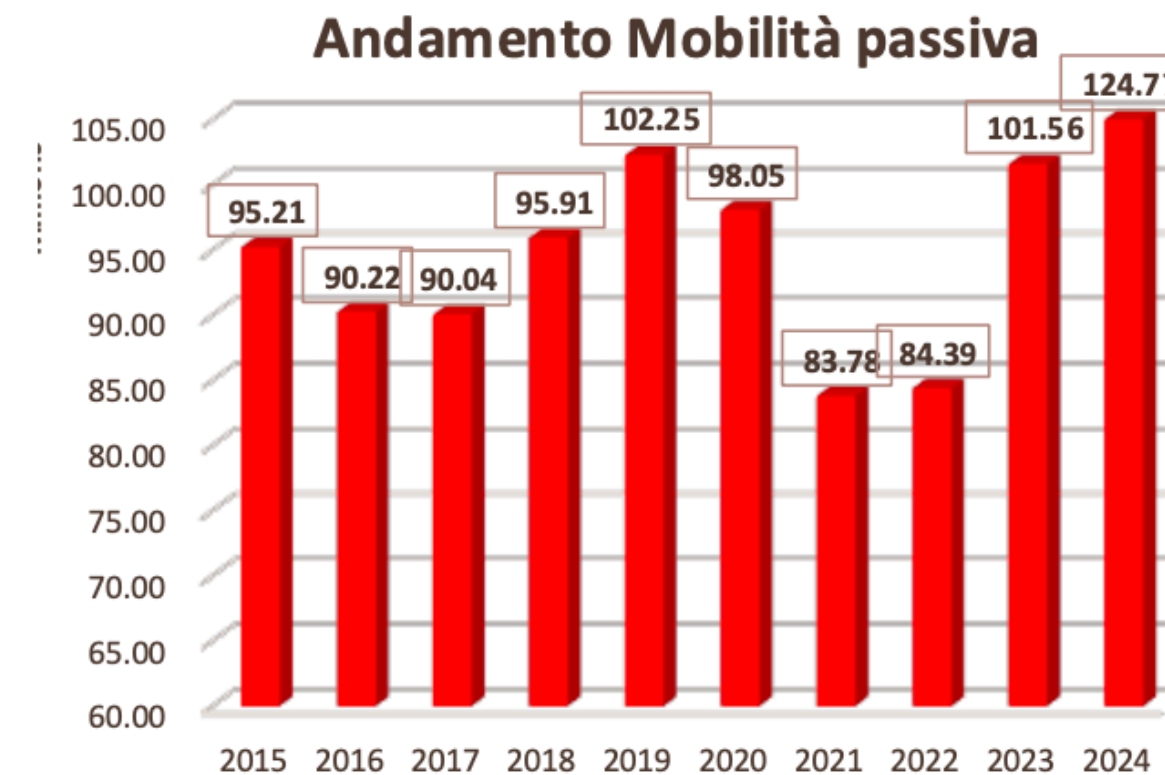
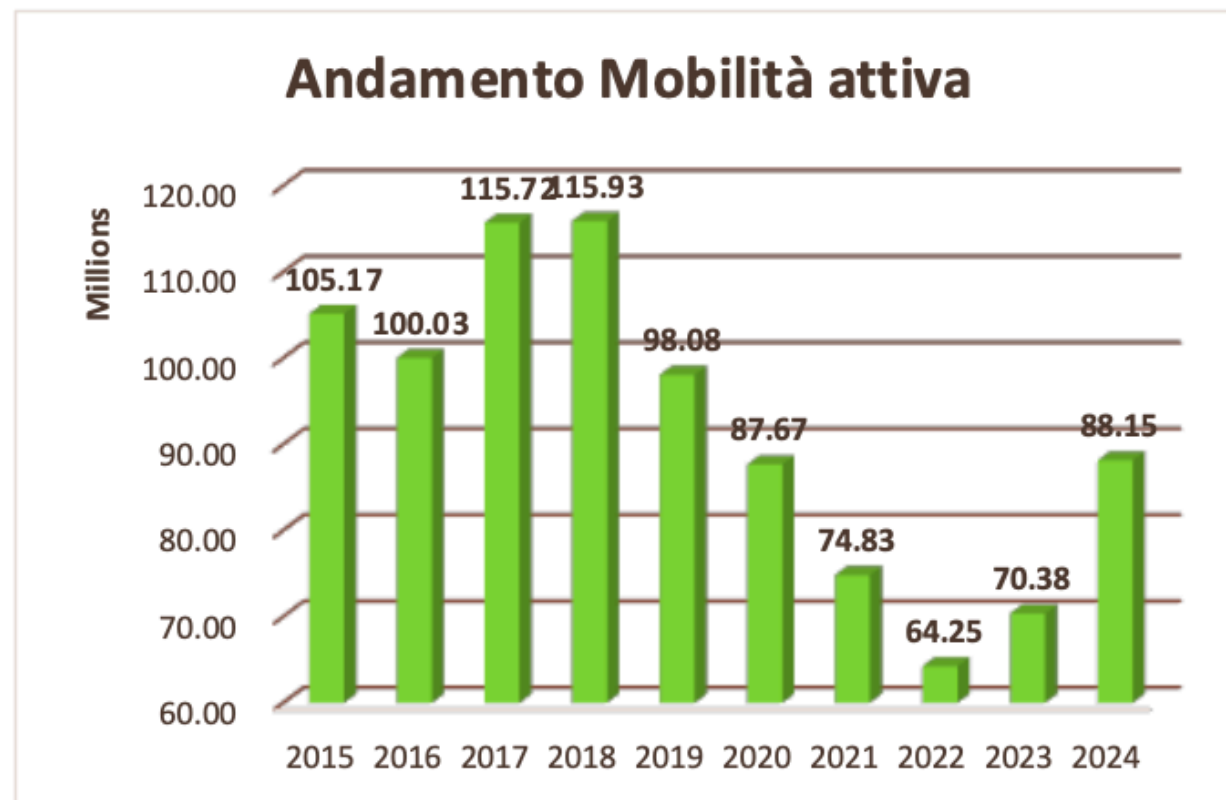
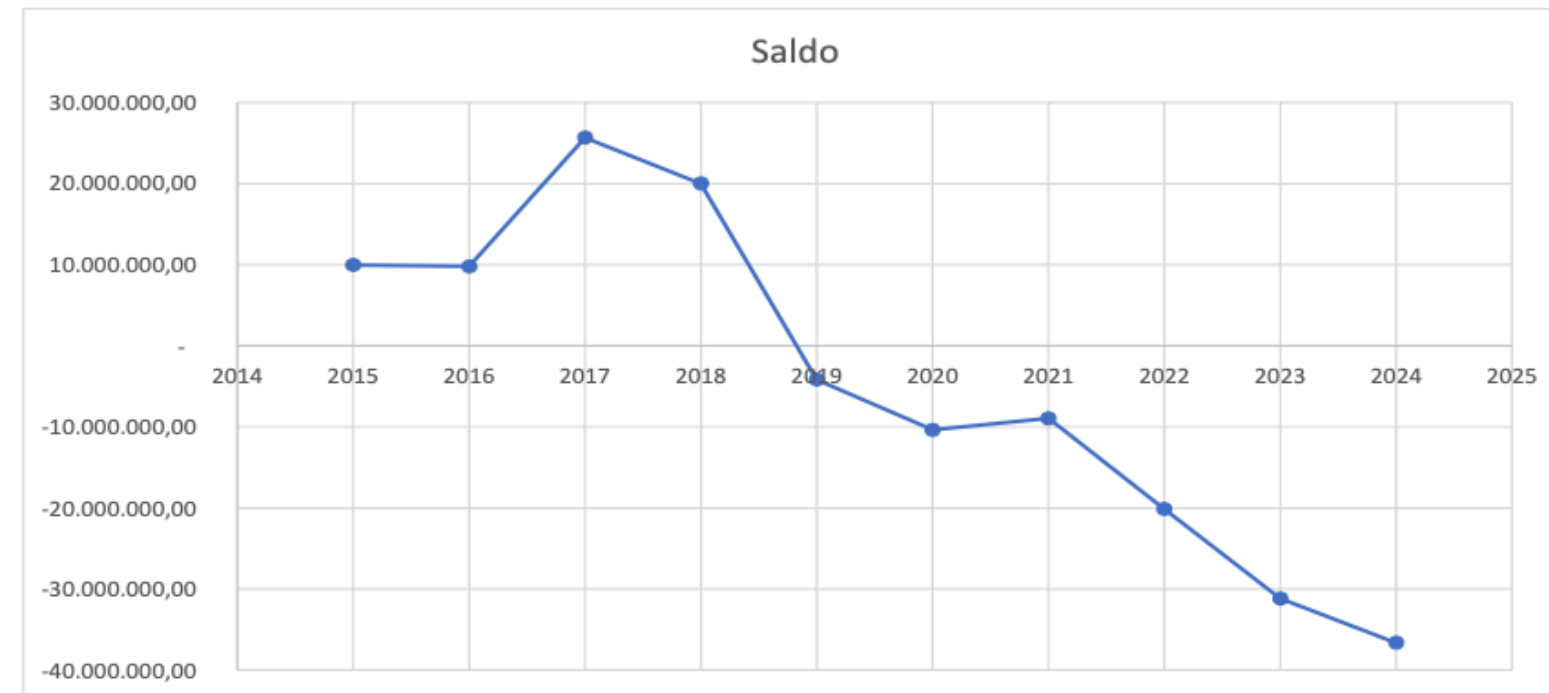
Variazione Costi Mobilità Passiva

Anni 2023-2019



FOCUS MOBILITA' INTERREGIONALE

Anno	Mobilità attiva	Mobilità passiva	Saldo
2015	105.167.000,00	95.209.000,00	9.958.000,00
2016	100.029.588,00	90.223.867,00	9.805.721,00
2017	115.722.028,00	90.044.085,00	25.677.943,00
2018	115.927.672,00	95.907.148,00	20.020.524,00
2019	98.077.032,00	102.250.031,00	- 4.172.999,00
2020	87.671.300,31	98.047.556,73	- 10.376.256,42
2021	74.833.371,00	83.781.840,00	- 8.948.469,00
2022	64.248.769,42	84.390.869,11	- 20.142.099,69
2023	70.375.055,82	101.557.914,64	- 31.182.858,82
2024	88.147.699,26	124.771.683,37	- 36.623.984,11



Nella Regione Umbria, esiste un evidente problema legato al saldo di mobilità extra-regionale. Oltre alle ripercussioni di carattere sanitario: sempre più cittadini Umbri ricorrono fuori Regione per soddisfare il bisogno di salute, sono da considerare gli importanti effetti a valere sulle risorse a disposizione del SSR. Si è passati da un saldo attivo di + 10 mln di euro nel 2015 ad un saldo negativo di - 37 mln di euro nel riparto 2024.