

Comune di Perugia

Rendiconto 2014 - 2023

Bilancio comune - Risultato di amministrazione

Dati in Euk - migliaia di Euro

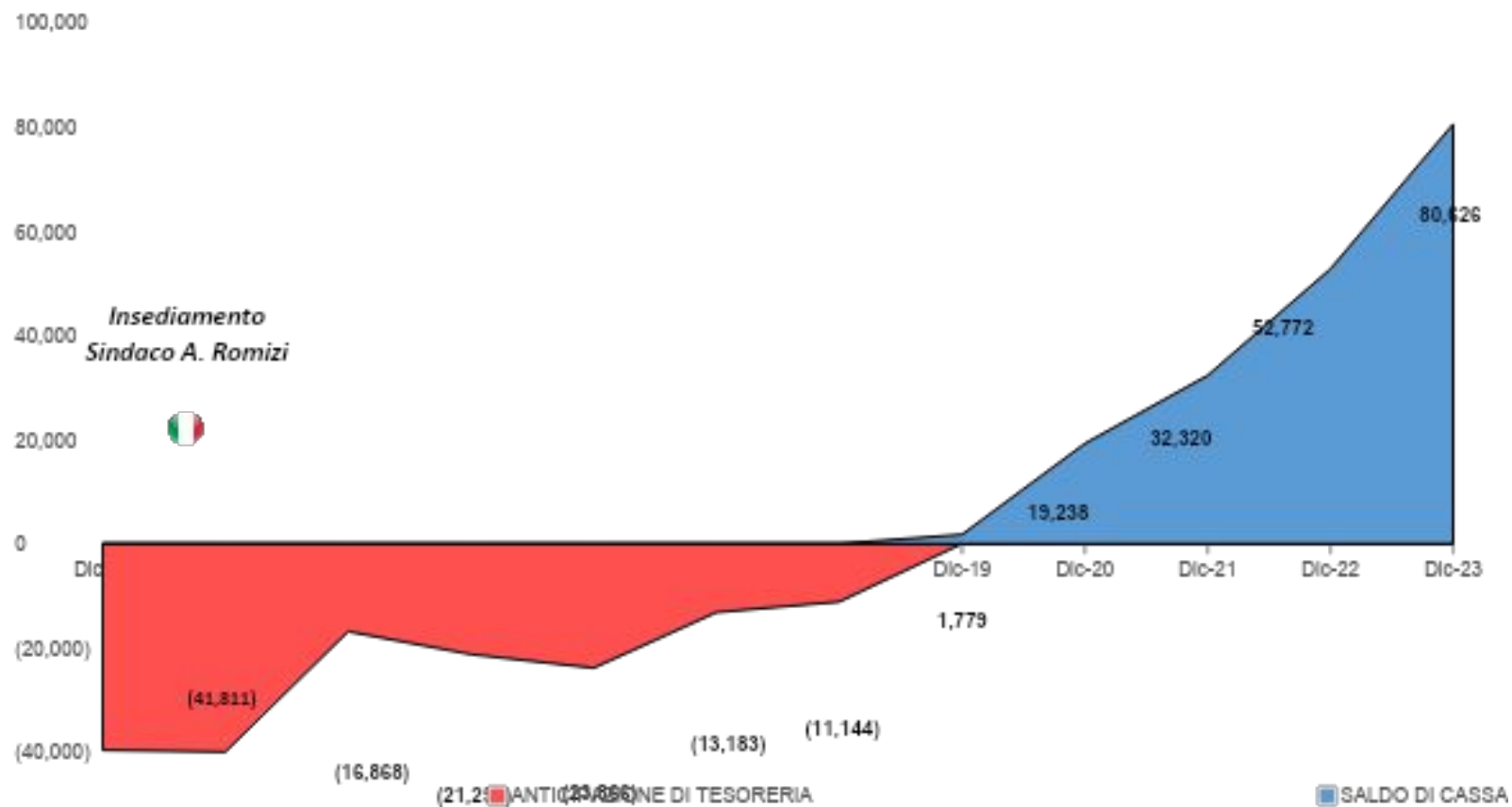
€k	Dic-13	Dic-14	Dic-15	Dic-16	Dic-17	Dic-18	Dic-19	Dic-20	Dic-21	Dic-22	Dic -23
Risultato di amministrazione	14.928	28.570	54.051	61.794	67.348	85.350	99.116	134.622	163.384	122.940	141.046



Bilancio comune - Anticipazione di tesoreria & utilizzo fondi vincolati e liquidità

Dati in Euk - migliaia di Euro

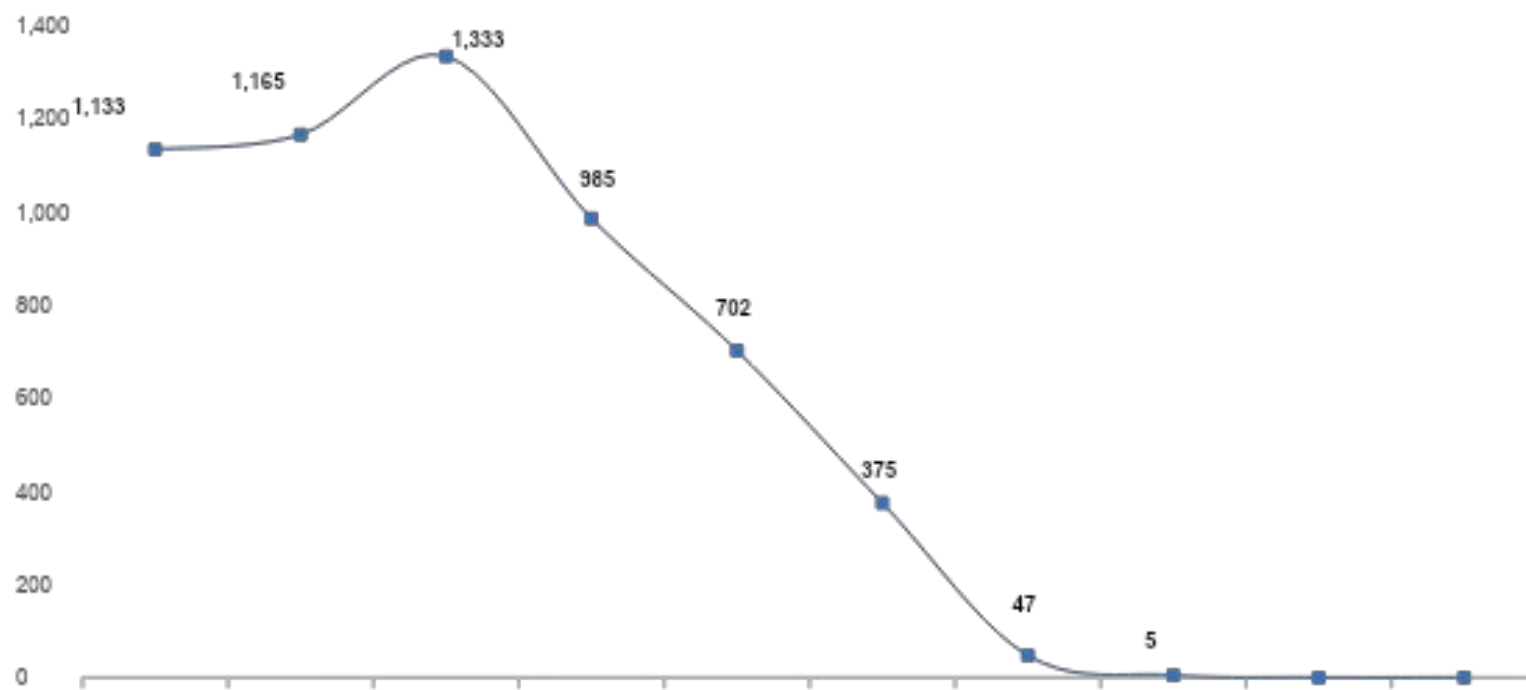
€k	Dic-13	Giu-14	Dic-14	Dic-15	Dic-16	Dic-17	Dic-18	Dic-19	Dic-20	Dic-21	Dic-22	Dic-23
ANTICIPAZIONE DI TESORERIA	(39.640)	(41.811)	(16.868)	(21.256)	(23.866)	(13.183)	(11.144)	-	-	-	-	-
SALDO DI CASSA	-	-	-	-	-	-	-	1.779	19.238	32.320	52.772	80.626



Bilancio comune - Interessi passivi su anticipazioni di tesoreria

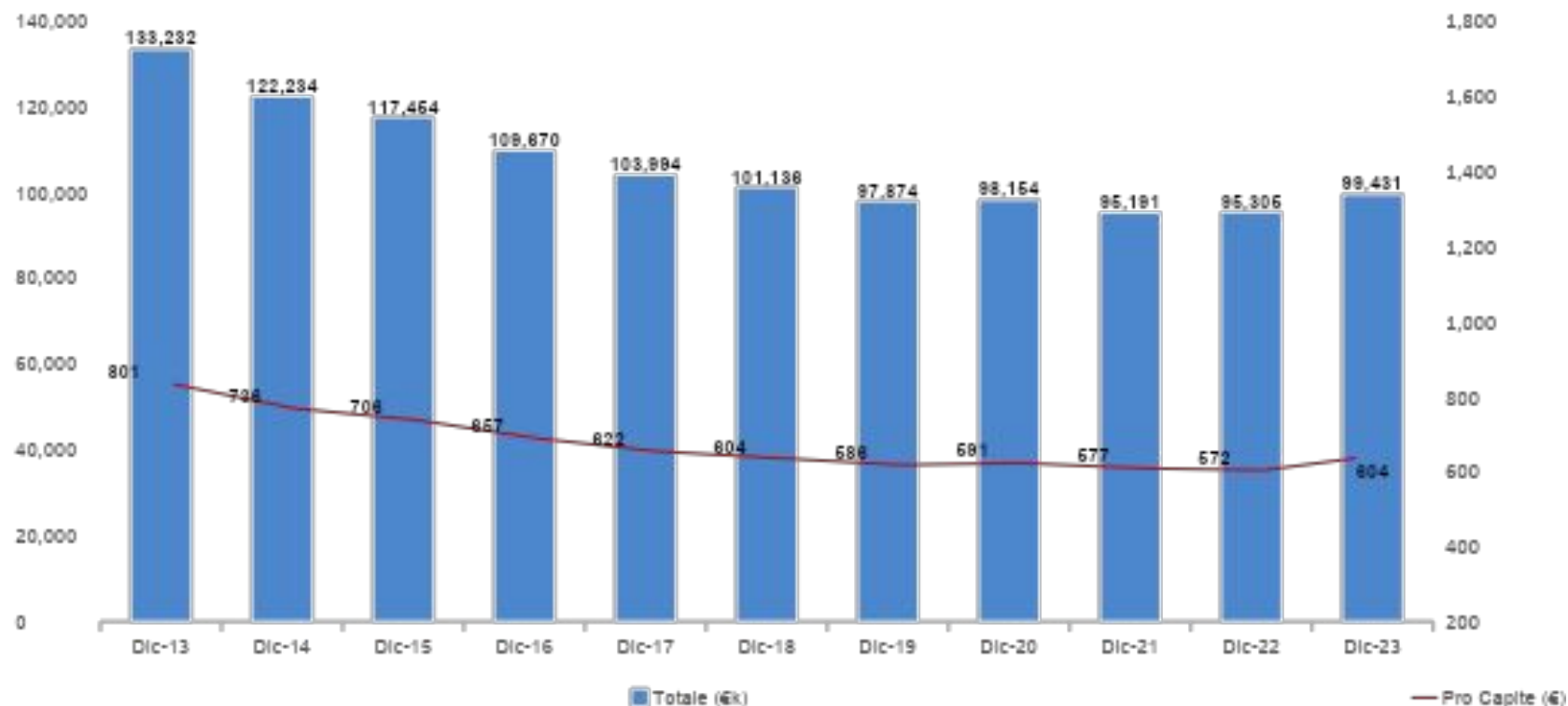
Dati in Euk - migliaia di Euro

€k	Dic-14	Dic-15	Dic-16	Dic-17	Dic-18	Dic-19	Dic-20	Dic-21	Dic-22	Dic-23
Interessi passivi su anticipazioni di	1.133	1.165	1.333	985	702	375	47	5	-	-



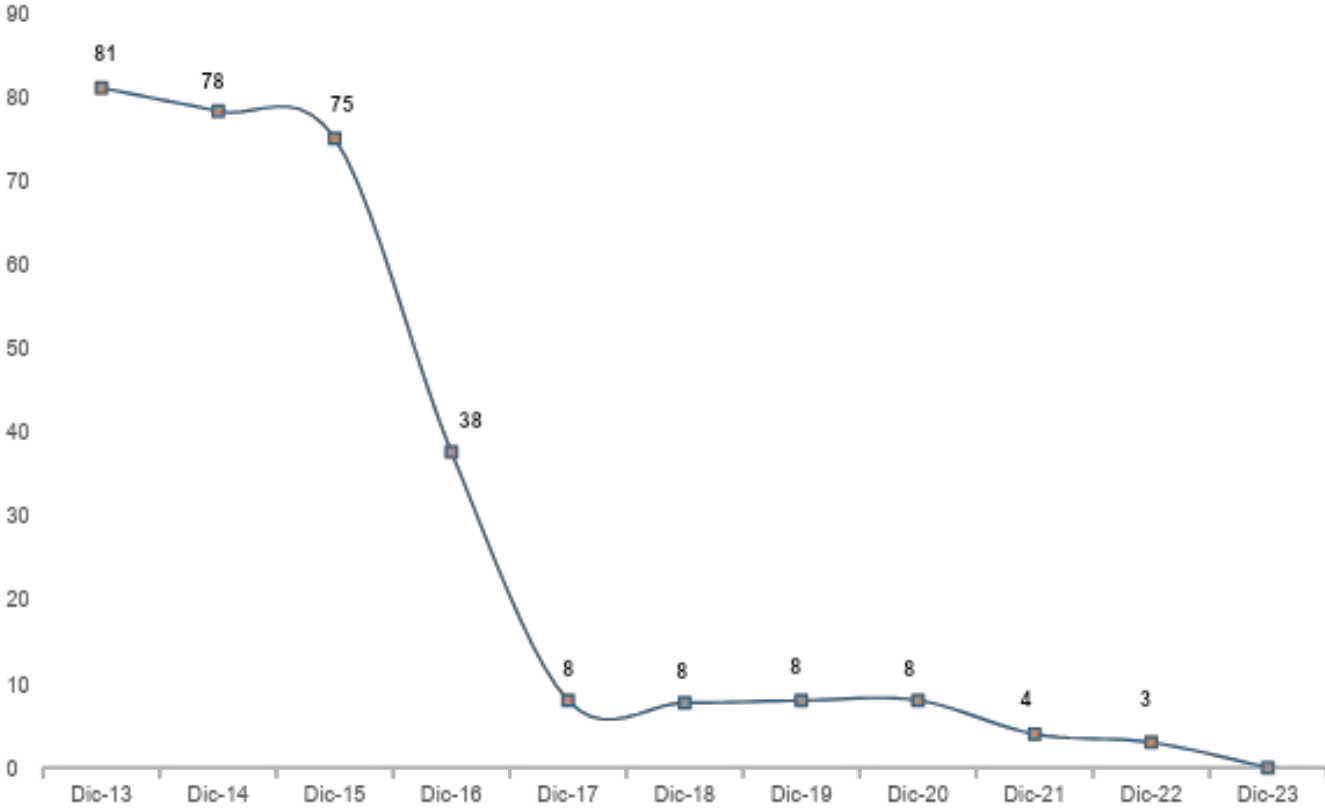
Bilancio comune - Indebitamento

	Dic-13	Dic-14	Dic-15	Dic-16	Dic-17	Dic-18	Dic-19	Dic-20	Dic-21	Dic-22	Dic-23
Totale (€k)	133.232	122.234	117.454	109.670	103.994	101.136	97.874	98.154	95.191	95.305	99.431
Pro Capite (€)	801	736	706	657	622	604	586	591	577	572	604



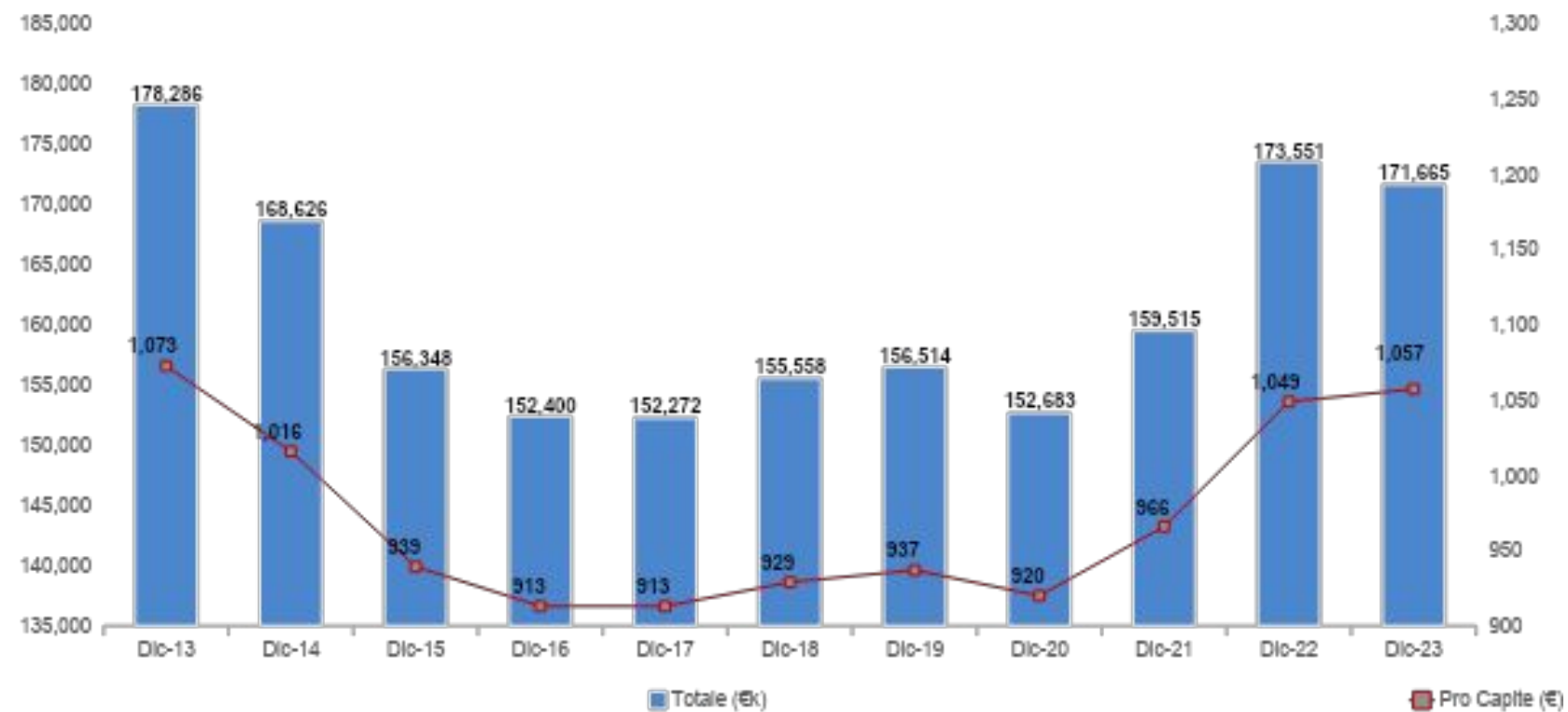
Bilancio comune - Tempi di pagamento

Giorni	Dic-13	Dic-14	Dic-15	Dic-16	Dic-17	Dic-18	Dic-19	Dic-20	Dic-21	Dic-22	Dic-23
Tempi di pagamento	81	78	75	38	8	8	8	8	4	3	-



Bilancio comune - Spesa corrente

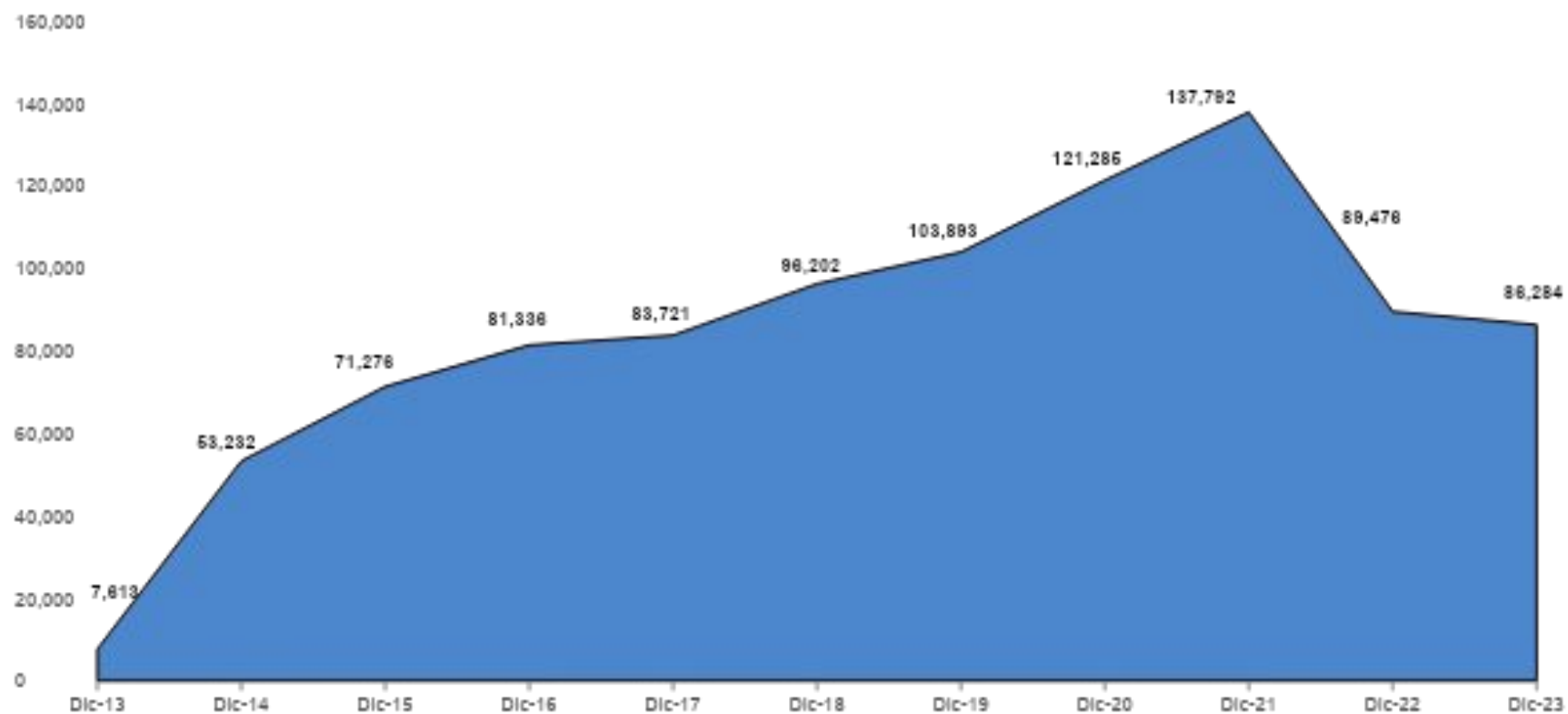
	Dic-13	Dic-14	Dic-15	Dic-16	Dic-17	Dic-18	Dic-19	Dic-20	Dic-21	Dic-22	Dic-23
Totale (€k)	178.286	168.626	156.348	152.400	152.272	155.558	156.514	152.683	159.515	173.551	171.665
Pro Capite (€)	1.073	1.016	939	913	913	929	937	920	966	1.049	1.057



Bilancio comune - Fondo crediti dubbia esigibilità

Dati in Euk - migliaia di Euro

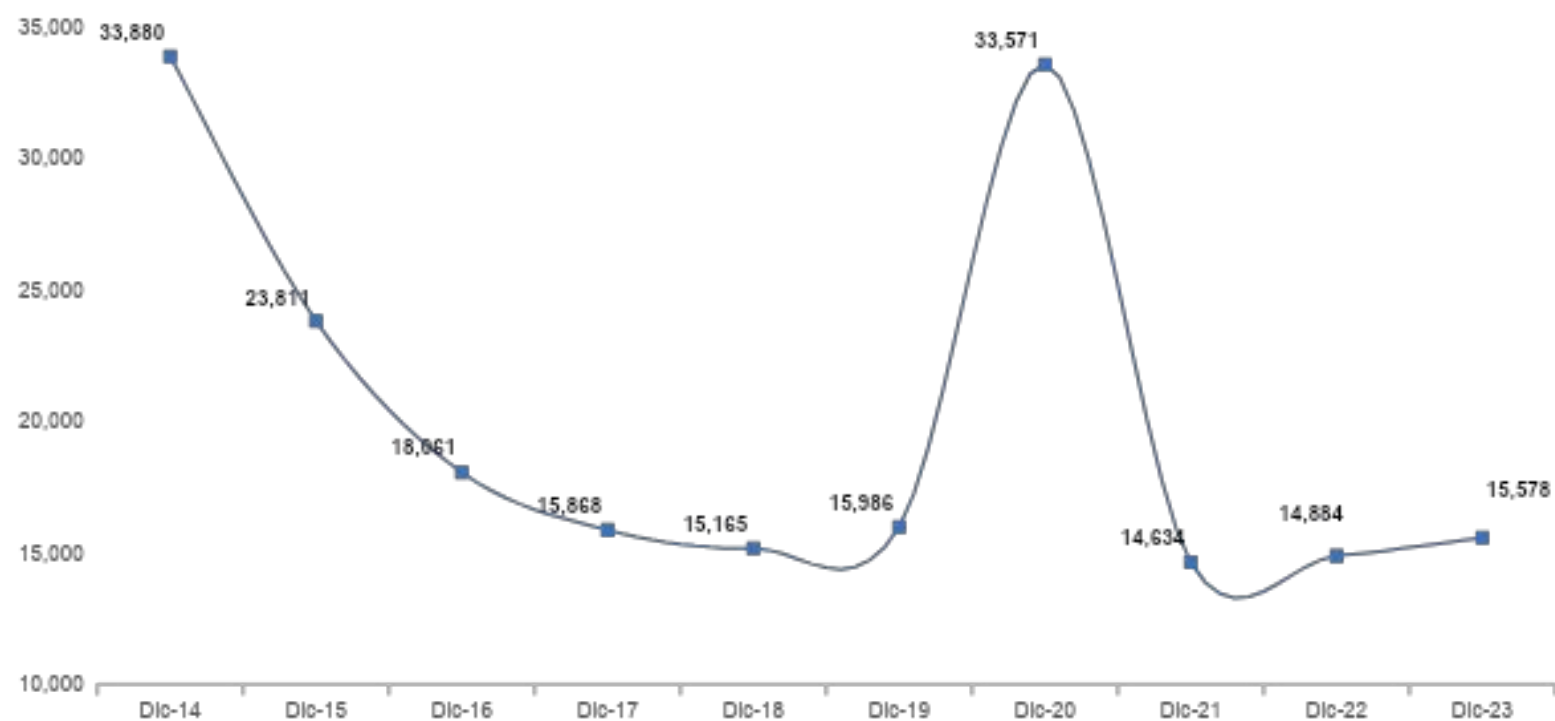
€k	Dic-13	Dic-14	Dic-15	Dic-16	Dic-17	Dic-18	Dic-19	Dic-20	Dic-21	Dic-22	Dic-23
Fondo crediti dubbia e	7.613	53.232	71.276	81.336	83.721	96.202	103.893	121.285	137.792	89.476	86.284



Bilancio comune - Trasferimenti statali

Dati in Euk - migliaia di Euro

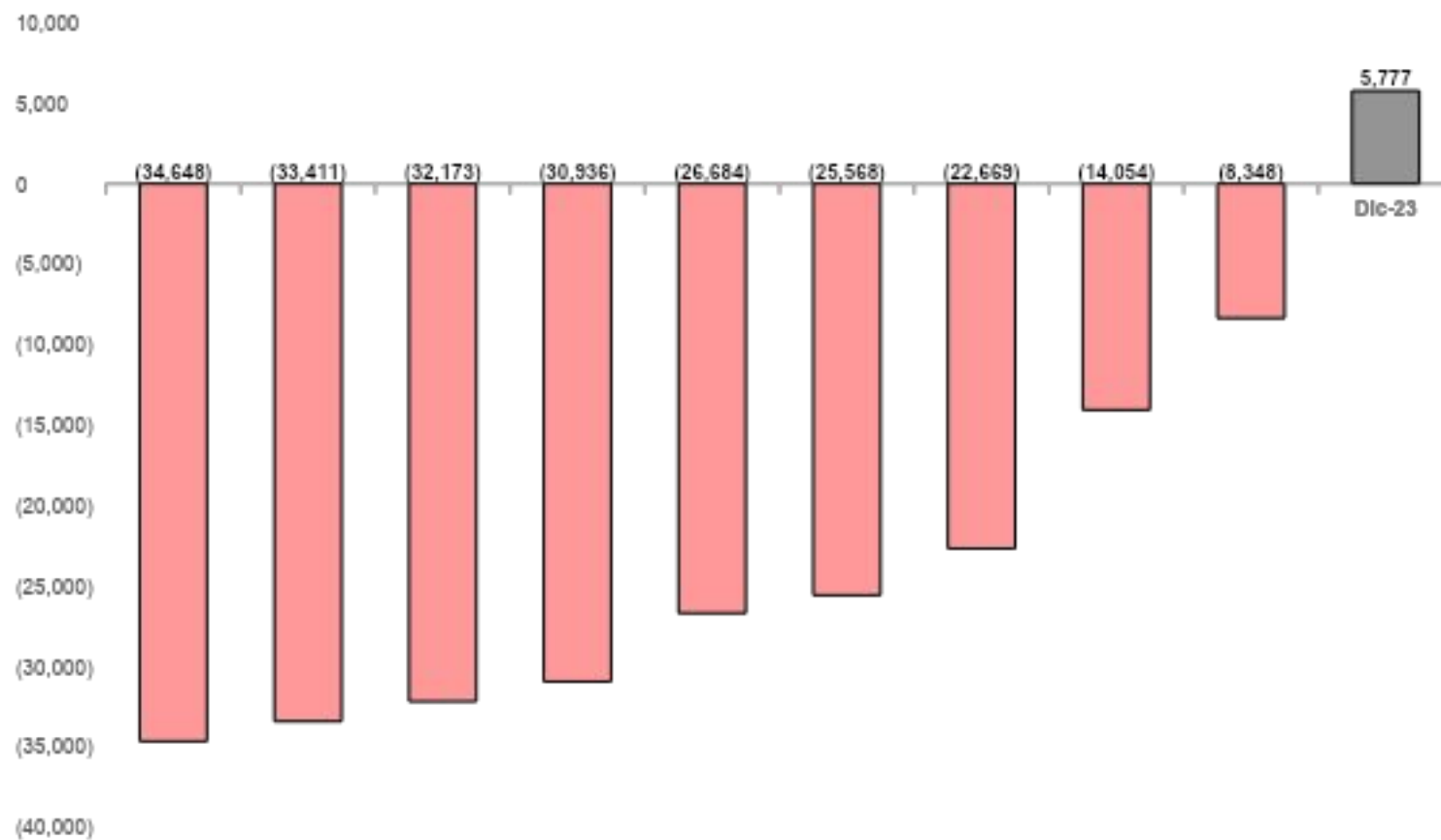
€k	Dic-13	Dic-14	Dic-15	Dic-16	Dic-17	Dic-18	Dic-19	Dic-20	Dic-21	Dic-22	Dic-23
Trasferimenti statali		33.880	23.811	18.061	15.868	15.165	15.986	33.571	14.634	14.884	15.578



Bilancio comune - Disavanzo da riaccertamento

Dati in Euk - migliaia di Euro

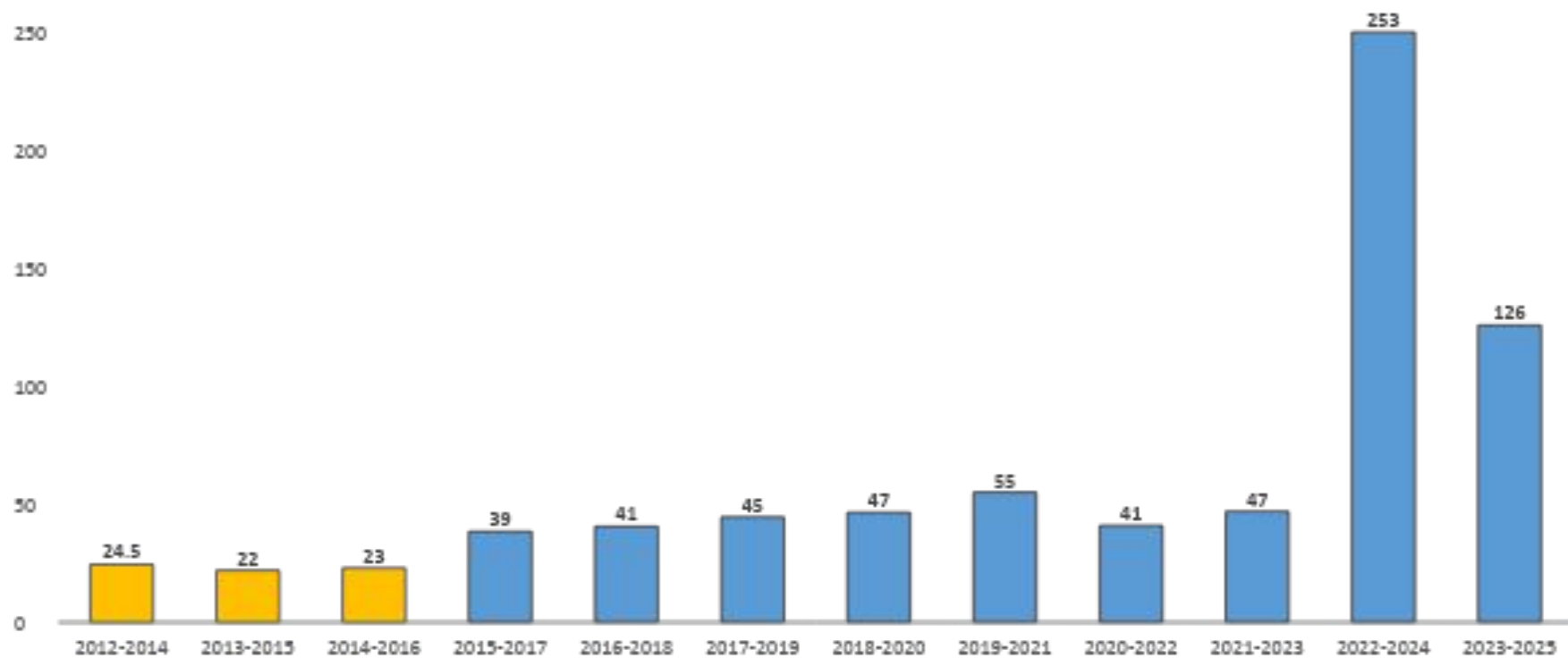
€k	Dic-14	Dic-15	Dic-16	Dic-17	Dic-18	Dic-19	Dic-20	Dic-21	Dic-22	Dic-23
Disavanzo da riaccert:	(34.648)	(33.411)	(32.173)	(30.936)	(26.684)	(25.568)	(22.669)	(14.054)	(8.348)	5.777



Bilancio comune - Piano triennale opere pubbliche

Dati in Euk - migliaia di Euro

€k	2012-2014	2013-2015	2014-2016	2015-2017	2016-2018	2017-2019	2018-2020	2019-2021	2020-2022	2021-2023	2022-2024	2023-2025
Piano triennale opere pubbliche	24,5	22	23	39	41	45	47	55	41	47	253	126



INDEBITAMENTO E DISAVANZO

2014 INDEBITAMENTO	122.234
DISAVANZO DA RIACCERTAMENTO	34.648
TOTALE	156.882
PROCAPITE	945
2023 INDEBITAMENTO	99.431
AVANZO	5.777
TOTALE	93.654
PROCAPITE	564