


Giovani e istruzione

Conferenza stampa 01.ottobre.2024



**...per un'istruzione
di qualità, equa ed inclusiva**

Agenda 2030 Nazioni Unite

**...investimenti nell'istruzione e nelle
competenze**

possono promuovere la crescita economica

Occupazione e sviluppo sociale in Europa 2024 –
Annual Review





Focus



01 Zerosei

Il sistema integrato dei servizi di educazione e istruzione fino a sei anni di età



02 I e II ciclo di istruzione

Il sistema di istruzione scolastica

03 Filiera tecnico-professionale

L'istruzione e formazione professionale e le connessioni con IFTS e ITS



04 ITS

L'Istruzione Tecnologica Superiore



01

Zerosei



Zerosei: i target europei

almeno il 45% dei
bambini 0-3 anni
partecipò
all'educazione e
alla cura della
prima infanzia

almeno il 96% dei
bambini 3-6 anni
partecipò
all'educazione
dedicata
all'infanzia

Umbria
Copertura servizi
0-3: 43,7%
1° in Italia

Umbria
Copertura servizi
3-6: 95%

Zerosei: i target europei

Investire in servizi Zerosei di alta qualità, nel lungo periodo, fa leva su diversi risultati socioeconomici

Per i bambini

Lo sviluppo di competenze cognitive, linguistiche e fisiche durante l'infanzia migliora il rendimento scolastico e aumenta le prospettive di occupazione futura e riduce il rischio di povertà

Per i genitori

La presenza di servizi Zerosei favorisce l'occupazione, soprattutto delle madri, e quindi incide sulla riduzione dei divari occupazionali e retributivi di genere



La legge regionale 16 ottobre 2023, n. 13 - Sistema integrato di educazione e istruzione per l'infanzia fino a sei anni di età

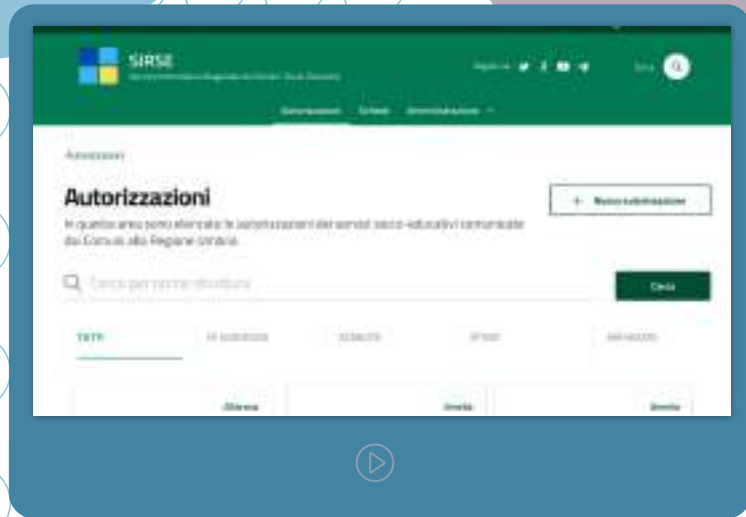
- Sviluppo e qualificazione dell'offerta di servizi
- Livelli essenziali di qualità e di organizzazione dei servizi
- Promozione dei poli per l'infanzia
- Partecipazione attiva e informata delle famiglie
- Accredimento dei servizi
- Formazione del personale educatore ed insegnante

Piano
triennale
2024-2026



Nuovo sistema informativo SIRSE Umbria

Attivazione
Centro di
documentazione,
aggiornamento e
sperimentazione
sull'infanzia



Risorse finanziarie



Fondo MIM

Dal 2020 sono stati erogati circa 19 mln € di cui 0,9 mln € per la formazione

Fondo regionale

Dal 2020 sono stati erogati circa 3,4 mln €

Fondi Enti locali

Altri Fondi

Stanziamanti europei o nazionali dedicati a specifici interventi

Altri Fondi

FSC 2014/2020
Avviso pubblico
Rette servizi 0–6 anni
A.s. 2021/2022
Erogati 0,8 mln €
a favore di 600 minori

PR FSE+ 2021/2027
Avviso pubblico
Rette della scuola
dell'infanzia A.s.
2023/2024
Istruttoria in corso
Richiesti oltre 0,8 mln €
per 560 minori

POR FSE 2014/2020
Avviso pubblico
Rette dei servizi 0–6 anni
A.s. 2020/2021
Erogati 1,5 mln €
a favore di 1.600 minori

FSC 2014/2020
Avviso pubblico
Servizi di mensa scuola
dell'infanzia
A.s. 2023/2024
Istruttoria in corso
Richiesti oltre 0,4 mln € per
1.500 minori

OCSE PISA 2022

Studenti che raggiungono il livello medio di matematica

Singapore 92%

Estonia 85%

Italia 70%

Media OCSE 69%

Progetto sySTEAM

Operazione di importanza strategica nell'ambito del PR FSE+ 2021/2027

Obiettivi

- Favorire l'educazione scientifica e tecnologica quale componente essenziale del processo di apprendimento a partire dall'infanzia
- Promuovere un approccio inter e multidisciplinare basato sull'esplorazione, la sperimentazione e la risoluzione dei problemi

Avviso rivolto a scuole dell'infanzia e scuole primarie in corso di pubblicazione




STEM COALITION UE

Solo il 25% dei laureati italiani ha un titolo in una delle materie STEM
Gender gap importante (tranne nelle scienze)



Altre misure conciliative...non solo 0/6



Fin dal 2020 l'Avviso pubblico CENTRI ESTIVI ha rappresentato un intervento importante per:

- Famiglie: supportando la conciliazione dei tempi di vita, cura e lavoro nel tempo estivo
- Minori: favorendo i momenti di gioco, di socializzazione, di svago e di sport durante la pausa estiva

Avvisi Centri estivi

4 edizioni

46.000

Minori che hanno beneficiato



10,5 mln €

Fondo Sociale Europeo
e Fondo di Sviluppo e Coesione

+ Avvisi Centri estivi minori con disabilità

2 edizioni – 109 minori coinvolti

0,2 mln € FSE



02

I e II ciclo di istruzione



Obiettivi da raggiungere

nel breve termine

- Ridurre la povertà educativa
- Diminuire il tasso di abbandono scolastico

nel lungo termine

L'istruzione sostiene i guadagni per gli individui e migliora il capitale umano della società, aumentando le opportunità di lavoro e mitigando i rischi di povertà ed esclusione sociale.

Occupazione
e sviluppo
sociale in
Europa 2024
– Annual
Review

Target

Tab. 1 - Abbandono scolastico: il rank delle regioni italiane
Giovani 18-24 anni che abbandonano prematuramente studi/formazione
(In % su popolazione corrispondente e in migliaia di unità)

Rank per inc. % al 2023	2019	2022	2023	Punti di var. % 2023-2019	Nr. di giovani che abbandonano prematuramente gli studi (anno 2023, in migliaia)
Umbria	9,3	7,3	5,6	-3,7	3
Molise	10,7	8,3	n.d.	n.d.	n.d.
Valle d'Aosta	14,1	13,3	n.d.	n.d.	n.d.
ITALIA	13,3	11,5	10,5	-2,8	431
Nord-Ovest	11,0	10,2	8,3	-2,7	88
Nord-Est	9,5	9,4	8,8	-0,7	69
Centro	10,6	8,2	7,0	-3,6	54

Elaborazione Ufficio Studi CGIA su dati Eurostat e Istat.

Media area Euro: 9,8%

Portogallo: 8%

Francia: 7,6%

Indagine sui costi della scuola in Umbria

	Primaria	Sec. I grado	Sec. II grado
Corredo scolastico	€ 161	€ 120	€ 120
Trasporto	€ 255	€ 255	€ 267/462
Libri	-	€ 200	€ 340
Totale	€ 416	€ 575	€ 727/922

Dati Eures, Federconsumatori, Busitalia



Gli interventi




Borse di studio scolastiche (FSE - FSC)

	Erogate	Finanziamenti	ISEE medio (max € 25.000,00)
a.s. 2020/2021	17.031	€ 6.202.600,00	€ 9.702,51
a.s. 2021/2022	24.635	€ 6.421.100,00	€ 11.213,20
a.s. 2022/2023	29.316	€ 7.714.200,00	€ 12.050,66
a.s. 2023/2024	27.091 Istruttoria in corso	€ 7.193.450,00	€ 12.996,65

Gli interventi

Borse di studio scolastiche (FSE - FSC)

39%



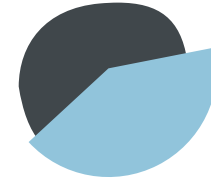
Primaria

27%



**Secondaria I
grado**

34%



**Secondaria II
grado**



79% studenti delle scuole della provincia di Perugia
20% studenti delle scuole della provincia di Terni
1% studenti di scuole fuori regione

Borse di studio

MIM

Dal 2020 il Ministero dell'Istruzione ha stanziato 1,6 mln di €

Rispetto ai fondi disponibili sono risultate finanziabili il 44% delle domande pervenute, pari complessivamente a 14.763

Piano annuale Diritto allo studio ex L.r. 28/2002

Dal 2020 la Regione ha stanziato oltre 2 mln di € a supporto del diritto allo studio

Altri interventi





Contributi per i libri di testo (MIM)

Dal 2020 sono stati erogati contributi ai Comuni per 24.567 studenti della scuola dell'obbligo e per 10.025 studenti delle ultime classi della scuola secondaria di II grado. Le somme erogate ammontano complessivamente a 5,1 mln di €

03

Filiera

tecnico-professionale



Filiera tecnico-professionale



leFP

Dal 2020 sono più che raddoppiati gli iscritti

PNRR



IFTS

Nel 2024 è stato approvato il Piano territoriale triennale

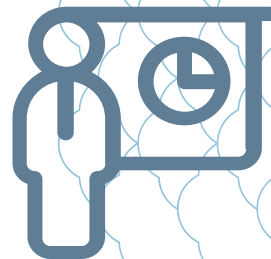


4+2

Avvio del percorso sperimentale presso l'ITT Volta di Perugia

04

**Istruzione
tecnologica
superiore**



ITS in breve

01 Percorsi attivati

Da 2011 sono stati attivati 84 percorsi

02 Iscritti

Il totale degli iscritti dal 2011 è 2.195

03 Diplomati

Il totale dei diplomati dal 2011 è 1.956

04 Biennio

2024-2026

Sono in corso le selezioni per l'avvio di ulteriori 15 percorsi

05

INDIRE

+ del 70% dei diplomati è occupato, fino al 100% nei percorsi di meccatronica

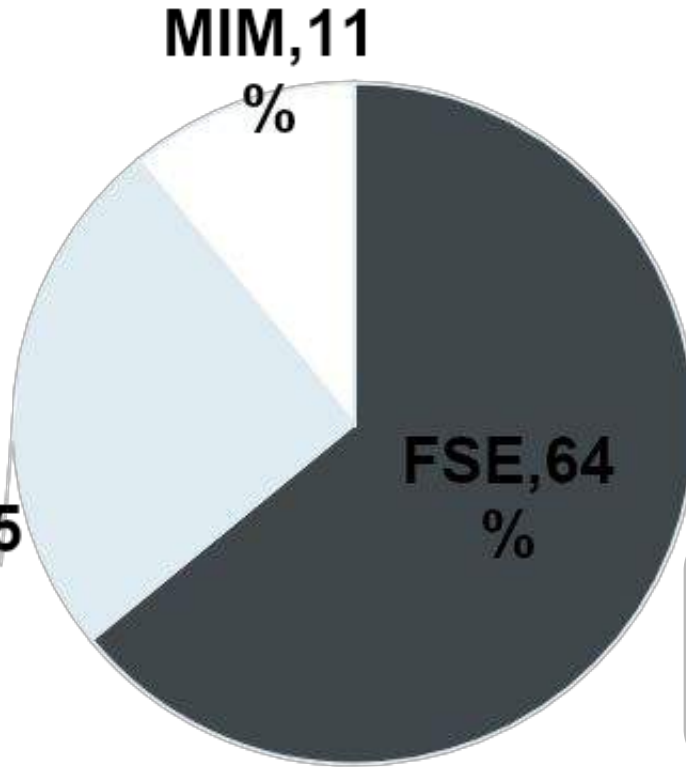
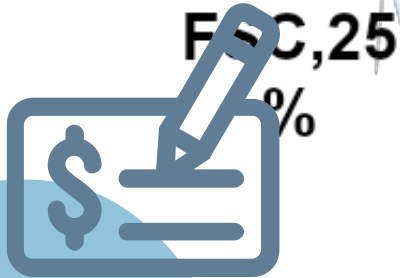
06

Risorse

FSE
FSC
PNRR
MIM

Risorse ITS dal 2020

13,5 mln €
+ PNRR



Programmazione
FSE 2014/2020 e
2021/2027

ITS e PNRR

Missione 4 - Istruzione e Ricerca - Componente 1 -
Potenziamento dell'offerta dei servizi di istruzione: dagli asili nido
alle Università - Investimento 1.5 "Sviluppo del sistema di
formazione professionale terziaria (ITS)"

Laboratori

- Potenziamento dei laboratori
- Assegnati 6,5 mln €



Percorsi

- Biennio 2023/2025
- Biennio 2024/2026 (finanziamento parziale)
- Assegnati 13 mln €



Offerta formativa ITS 2024/2026

TITOLO del PERCORSO	N. CORSI	DURATA (ore)
Tecnico superiore in Biotecnologie industriali e sostenibilità ambientale	1	2000
Tecnico superiore in Agricoltura Sostenibile e Smart Farming	1	1800
Tecnico superiore in Building Information Modeling ed efficientamento energetico degli edifici	1	1800
Tecnico Superiore in Meccatronica e Industria 4.0	4	1800
Tecnico superiore per la meccatronica e la cartotecnica	1	1800
Tecnico superiore in Marketing ed Economia di impresa	2	1800
Tecnico superiore in Promozione del Territorio e Gestione delle Imprese Turistiche	1	1800
Tecnico superiore in Information Technology	3	2000
Tecnico superiore in Cybersecurity	1	2000

